

إحصاءات الاتصالات والبريد لسنة 2017



إحصاءات الاتصالات والبريد لسنة 2017

المحتويات

| رقم الصفحة | العنوان |
|-------------------------|--|
| 1 | المقدمة |
| 1-2 | اهمية الاتصالات والبريد |
| 2 | خدمات الاتصالات والبريد |
| 2 | منهجية العمل |
| 2-3 | التعريف والمصطلحات |
| 4 | المؤشرات الرئيسية |
| الجدول التفصيلية | |
| 5 | جدول 1 المؤشرات الرئيسية للاتصالات والبريد للسنوات (2012- 2017) |
| 7 | جدول 2 عدد البدالات والارقام المشغولة والشاغرة والسعة حسب المحافظة والنوع والاستخدام لسنة 2017 |
| 10 | جدول 3 عدد البدالات وسعتها حسب النوع والارقام المشغولة والشاغرة والكثافة الهاتفية حسب المحافظة لسنة 2017 |
| 11 | جدول 4 مكاتب الخدمة الهاتفية حسب المحافظة لسنة 2017 |
| 12 | جدول 5 عدد المشتركين لخطوط الهاتف النقال في العراق للسنوات (2012 – 2017) |
| 13 | جدول 6 عدد المشتركين لخطوط الهاتف اللاسلكي في العراق للسنوات (2012 – 2017) |
| 14 | جدول 7 عدد المشتركين لخطوط الهاتف النقال واللاسلكي حسب المحافظة لسنة 2017 |
| 17 | جدول 8 عدد المشتركين لخطوط خدمة الانترنت للهاتف النقال واللاسلكي حسب المحافظة لسنة 2017 |
| 20 | جدول 9 اجمالي البريد الدولي الوارد حسب المجاميع الدولية لسنة 2017 |
| 21 | جدول 10 اجمالي البريد الدولي الصادر حسب المجاميع الدولية لسنة 2017 |
| 22 | جدول 11 حركة البريد الداخلي الوارد حسب المحافظة لسنة 2017 |
| 23 | جدول 12 حركة البريد الداخلي الصادر حسب المحافظة لسنة 2017 |
| 24 | جدول 13 الصناديق البريدية حسب المحافظة لسنة 2017 |
| 25 | جدول 14 عدد المراكز التوزيعية والموزعين وعدد الدراجات النارية للشركة العامة للبريد والتوفير حسب المحافظة لسنة 2017 |
| 26 | جدول 15 عدد المكاتب البريدية الكلية حسب المحافظة ونوع الخدمة لسنة 2017 |
| 27 | جدول 16 نشاط خدمات صناديق التوفير في العراق للسنوات (2012- 2017) |
| 28 | جدول 17 عدد السكان وعدد خطوط الهاتف الثابت (سعة البدالات) وعدد المشتركين والكثافة الهاتفية حسب المحافظة لسنة 2017 |
| 29 | جدول 18 عدد ابراج الاتصالات (الانترنت) حسب المحافظة لسنة 2017 |
| 30 | جدول 19 اجمالي سعة الشبكة الداخلية والخارجية حسب المحافظة لسنة 2017 |
| 31 | جدول 20 اجمالي عدد الكابينات والتقسيم (الهاتف الارضي) حسب المحافظة لسنة 2017 |
| 32 | جدول 21 عدد المشتغلين وتعويضاتهم لنشاط الاتصالات حسب التشكيل الاداري في وزارة الاتصالات / القطاع الحكومي (مقر الوزارة) لسنة 2017 |
| 32 | جدول 22 الايرادات لنشاط الاتصالات حسب التشكيل الاداري في وزارة الاتصالات / القطاع الحكومي (مقر الوزارة) لسنة 2017 |
| 32 | جدول 23 الايرادات الاخرى لنشاط الاتصالات حسب التشكيل الاداري في وزارة الاتصالات / القطاع الحكومي (مقر الوزارة) لسنة 2017 |
| 33 | جدول 24 المصروفات الاخرى لنشاط الاتصالات حسب التشكيل الاداري في وزارة الاتصالات / القطاع الحكومي (مقر الوزارة) لسنة 2017 |
| 33 | جدول 25 قيمة المستلزمات الخدمية لنشاط الاتصالات حسب التشكيل الاداري في وزارة الاتصالات / القطاع الحكومي (مقر الوزارة) لسنة 2017 |
| 33 | جدول 26 قيمة المستلزمات السلعية لنشاط الاتصالات حسب التشكيل الاداري في وزارة الاتصالات / القطاع الحكومي (مقر الوزارة) لسنة 2017 |
| 34 | جدول 27 عدد المشتغلين وتعويضاتهم لنشاط الاتصالات حسب التشكيل الاداري في وزارة الاتصالات / القطاع العام (شركة السلام) لسنة 2017 |
| 34 | جدول 28 قيمة الايرادات المتحققة لنشاط الاتصالات حسب التشكيل الاداري في وزارة الاتصالات / القطاع العام (شركة السلام) لسنة 2017 |
| 34 | جدول 29 المصروفات الاخرى لنشاط الاتصالات حسب التشكيل الاداري في وزارة الاتصالات / القطاع العام (شركة السلام) لسنة 2017 |
| 35 | جدول 30 قيمة المستلزمات الخدمية لنشاط الاتصالات حسب التشكيل الاداري في وزارة الاتصالات / القطاع العام (شركة السلام) لسنة 2017 |

الجدول التفصيلية

| | | |
|----|---------|--|
| 35 | جدول 31 | قيمة المستلزمات السلعية لنشاط الاتصالات حسب التشكيل الإداري في وزارة الاتصالات / القطاع العام (شركة السلام) لسنة 2017..... |
| 35 | جدول 32 | قيمة الإيرادات الأخرى لنشاط الاتصالات حسب التشكيل الإداري في وزارة الاتصالات / القطاع العام (شركة السلام) لسنة 2017..... |
| 36 | جدول 33 | عدد المشتغلين وتعييناتهم لنشاط الاتصالات حسب التشكيل الإداري في وزارة الاتصالات / القطاع العام (خدمات الشبكة الدولية للمعلومات) لسنة 2017 |
| 36 | جدول 34 | قيمة الإيرادات المتحققة لنشاط الاتصالات حسب التشكيل الإداري في وزارة الاتصالات / القطاع العام (خدمات الشبكة الدولية للمعلومات) لسنة 2017..... |
| 36 | جدول 35 | مشتريات لغرض البيع لنشاط الاتصالات حسب التشكيل الإداري في وزارة الاتصالات / القطاع العام (خدمات الشبكة الدولية للمعلومات) لسنة 2017..... |
| 37 | جدول 36 | قيمة المستلزمات الخدمية لنشاط الاتصالات حسب التشكيل الإداري في وزارة الاتصالات / القطاع العام (خدمات الشبكة الدولية للمعلومات) لسنة 2017... |
| 37 | جدول 37 | قيمة المستلزمات السلعية لنشاط الاتصالات حسب التشكيل الإداري في وزارة الاتصالات / القطاع العام (خدمات الشبكة الدولية للمعلومات) لسنة 2017.. |
| 37 | جدول 38 | قيمة الإيرادات الأخرى لنشاط الاتصالات حسب التشكيل الإداري في وزارة الاتصالات / القطاع العام (خدمات الشبكة الدولية للمعلومات) لسنة 2017 |
| 38 | جدول 39 | عدد المشتغلين وتعييناتهم لنشاط الاتصالات حسب التشكيل الإداري في وزارة الاتصالات / القطاع العام (الشركة العامة للاتصالات والبريد) لسنة 2017 |
| 38 | جدول 40 | مشتريات لغرض البيع لنشاط الاتصالات حسب التشكيل الإداري في وزارة الاتصالات / القطاع العام (الشركة العامة للاتصالات والبريد) لسنة 2017..... |
| 38 | جدول 41 | قيمة الإيرادات المتحققة لنشاط الاتصالات حسب التشكيل الإداري في وزارة الاتصالات / القطاع العام (الشركة العامة للاتصالات والبريد) لسنة 2017..... |
| 39 | جدول 42 | قيمة المستلزمات الخدمية لنشاط الاتصالات حسب التشكيل الإداري في وزارة الاتصالات / القطاع العام (الشركة العامة للاتصالات والبريد) لسنة 2017 |
| 39 | جدول 43 | قيمة المستلزمات السلعية لنشاط الاتصالات حسب التشكيل الإداري في وزارة الاتصالات / القطاع العام (الشركة العامة للاتصالات والبريد) لسنة 2017..... |
| 39 | جدول 44 | قيمة الإيرادات الأخرى لنشاط الاتصالات حسب التشكيل الإداري في وزارة الاتصالات / القطاع العام (الشركة العامة للاتصالات والبريد) لسنة 2017..... |

الإشكال البيانية

| | | |
|----|-------|---|
| 6 | شكل 1 | عدد البدالات للسنوات (2012 - 2017) |
| 6 | شكل 2 | عدد خطوط الهاتف الثابت (سعة البدالات بالآلاف) للسنوات (2012 - 2017) |
| 7 | شكل 3 | عدد البدالات حسب المحافظة لسنة 2017 |
| 12 | شكل 4 | عدد المشتركين لخطوط الهاتف النقال في العراق للسنوات (2012-2017) |
| 13 | شكل 5 | عدد المشتركين لخطوط الهاتف اللاسلكي في العراق للسنوات (2012-2017) |
| 20 | شكل 6 | النسبة المئوية للطرود البريدية الدولية الواردة حسب المجاميع الدولية لسنة 2017 |
| 21 | شكل 7 | النسبة المئوية للطرود البريدية الدولية الصادرة حسب المجاميع الدولية لسنة 2017 |
| 24 | شكل 8 | الصناديق البريدية حسب المحافظة لسنة 2017 |
| 26 | شكل 9 | عدد المكاتب البريدية الكلية حسب المحافظة لسنة 2017 |

الخرائط

| | | |
|----|---------|--|
| 8 | خارطة 1 | عدد البدالات حسب المحافظة لسنة 2017 |
| 9 | خارطة 2 | الهواتف الرنيسية التي تمثل الأرقام الشاغرة والمشغولة حسب المحافظة لسنة 2017 |
| 15 | خارطة 3 | عدد المشتركين لخطوط الهاتف النقال (زين ، اسيا سيل ، كورك تيلكوم) حسب المحافظة لسنة 2017 |
| 16 | خارطة 4 | عدد المشتركين لخطوط الهاتف اللاسلكي (كلمات ، فانوس، للشركة العامة للاتصالات والبريد ، امنية) حسب المحافظة لسنة 2017..... |
| 18 | خارطة 5 | عدد المشتركين لخطوط خدمة الانترنت للهاتف النقال (زين، اسيا سيل، كورك تيلكوم) حسب المحافظة لسنة 2017 |
| 19 | خارطة 6 | عدد المشتركين لخطوط خدمة الانترنت للهاتف اللاسلكي حسب المحافظة لسنة 2017 |

المقدمة

يساعد نشاط الاتصالات في بناء مجتمع معرفي من خلال تهيئة بنية تحتية قوية ومتطورة ومجتمع قادر على التواصل باستخدام أحدث تقنيات الاتصالات.

اما البريد يعتبر أحد الدعائم الرئيسة لقيام الدولة حيث يساعد في تمكين العلاقات بين الجماعات والأفراد في داخل البلد ويربطهم بالعالم الخارجي ويؤكد علماء التاريخ والحضارة بأهمية نشاط الاتصالات والبريد على مدى عصور الحضارة الانسانية وذلك لأستخدام خدماته في مختلف الأنشطة الاقتصادية مما يؤثر على تقدم الأمم وازدهارها من خلال تكامل جميع خدمات هذا النشاط وتحرص وزارة الاتصالات حالياً على تقديم خدمات الاتصالات والبريد للجمهور بأساليب متطورة ومنتظمة تقوم على أساس فعال ومنظم يعتمد على وسائل عمل حديثة ومتطورة لتحقيق تحول نوعي في خدمات الاتصالات والبريد مما يؤدي الى الاستغلال الأمثل للبنى التحتية والقدرات المادية والبشرية وإيصال الخدمات المقدمة من الوزارة الى الجهات المختلفة بجودة وأمنية عالية وأسعار مشجعة للوصول الى كافة مناطق العراق اضافة الى تفعيل دور القطاع الخاص وتشجيع الأستثمار لفتح آفاق مشاركته في بناء قطاع الاتصالات وتطوير البلد وقد شهد العراق تطوراً غير مسبوق في مجال الهواتف النقالة وأصبحت الوسيلة الأولى للاتصالات إلى جانب الهواتف الثابتة .

وتتضمن وزارة الاتصالات بالإضافة الى مركز الوزارة اربع شركات حسب التشكيل الإداري وهي كالاتي :

أ- الشركة العامة للاتصالات : تعتبر الشركة العامة للاتصالات من اهم الشركات التابعة للوزارة من خلال تقديم الخدمات في مجال الاتصالات الدولية والوطنية والمحلية نظراً لامتلاكها البنى التحتية (السلكية واللاسلكية ، التراسل المايكروني والضوئي ونقل البيانات ، الاتصالات الفضائية والكوابل البحرية) .

ب- الشركة العامة للبريد والتوفير: كانت مديرية البريد والتوفير ضمن تشكيل الشركة العامة للاتصالات وبعد قرار من مجلس الوزراء المرقم (358) لسنة 2016 تم انفصال البريد عن الاتصالات وتم تأسيس الشركة العامة للبريد والتوفير ومن الخدمات التي تقدمها الشركة (الطرود الصادرة والواردة من بلدان العالم ، البعثات بانواعها ، الطوابع البريدية، بيع البطاقات، التوفير البريدي ، بيع البطاقات البريدية ، التسويق البريدي، الصناديق البريدية).

ت- الشركة العامة لخدمات الشبكة الدولية للمعلومات : تعتبر من الشركات المتخصصة الرائدة في تزويد خدمات الانترنت المتنوعة السلكية واللاسلكية بمختلف انواعها وتطبيقاتها فضلا عن خبراتها في بناء وصيانة وتأهيل الشبكات اللاسلكية الداخلية الواسعة واستضافة المواقع الالكترونية على الشبكة العالمية للمعلومات الاساسية والدوائر الحكومية.

ج- شركة السلام :بدأت الشركة منذ تأسيسها كمركز للبحوث الفنية ، وفي عام 1991 اصبح اسمها شركة السلام العامة يغلب على عمل الشركة الطابع الالكتروني والاتصالات إضافة الى تخصيصات أخرى في مجال الميكانيك والفيزياء والكيمياء وتكنولوجيا المعلومات والبناء .

وكل شركة لها ميزانية عمومية وحسابات ختامية تبين نشاط الشركة ، ومن كل شركة اعلاه نحصل على بيانات احصائية تتضمن مؤشرات إقتصادية .

ويوضح تقريرنا هذا حصيلة الانتاج السنوي لنشاط وزارة الاتصالات وهيئة الاعلام والاتصالات و عدد الهواتف الثابتة ، عدد البدالات ، الكثافة الهاتفية لكل 100 فرد من السكان ، خطوط الهاتف النقال للشركات العاملة إضافة الى مؤشرات أخرى تساعد الباحثين ومتخذي القرار في رسم السياسات الخاصة بهذا القطاع وتطوير دوره في التنمية الإقتصادية والبشرية .

أهمية الاتصالات والبريد

- 1- يلعب دوراً هاماً في الحياة الإجتماعية والإقتصادية .
- 2- يُسهل الاتصال داخل الوطن وخارجه ويفك العزلة .
- 3- يساعد الادارات والمؤسسات على تبادل الوثائق والابخار بسرعة .
- 4- أصبح وسيلة اعلامية هامة في نشر الثقافة عن طريق الانترنت والاتصالات.
- 5- يسهل عمليات البيع والشراء وينشط الإقتصاد الوطني .

- 6- ينظم المراسلات ويشجع على الإدخار والإستثمار .
- 7- يساعد على توفير الأمن والجهد والمال والوقت .
- 8- ينمي العلاقات بين مؤسسات الدولة والمواطنين والعالم الخارجي .

خدمات الإتصالات والبريد

- 1- ارسال النقود وتسليمها بواسطة الحوالات والصكوك البريدية ودفاتر الادخار .
- 2- نقل وتوزيع الرسائل والطرود العادية والمضمونة .
- 3- خدمات البرق والهاتف بأنواعه (السلكي واللاسلكي) بالإضافة الى خدمات التوفير .
- 4- بيع الطوابع البريدية والجباية .
- 5- توسيع شبكة الخطوط الهاتفية .
- 6- تطوير الاتصالات السلكية واللاسلكية.

منهجية العمل

تقوم مديرية احصاءات النقل والاتصالات بإستيفاء البيانات المطلوبة من خلال تنسيق العمل الاحصائي بين الجهاز المركزي للإحصاء ووزارة الاتصالات و هيئة الاعلام والاتصالات .
حيث تقوم المديرية بإعداد جداول خاصة لجمع البيانات الاساسية ومقارنتها بالسنوات السابقة وتحليلها واستخراج المؤشرات الإحصائية لغرض اصدار التقرير بالشكل النهائي متضمناً الرسوم البيانية والخرائط لإهم المؤشرات المستخرجة . وتقرير نشاط الاتصالات والبريد سنوي يغطي كافة شركات وزارة الاتصالات بالإضافة الى بيانات هيئة الاعلام والاتصالات وشركات الهواتف النقالة التابعة لها في القطاع الخاص، اما مؤشرات السنوات السابقة كانت تخص الشركة العامة للاتصالات والبريد فقط . حيث تم اضافة مجموعة من الجداول والمؤشرات للوصول الى انتاج الوزارة الاجمالي ومعرفة قيمة ما اضافته العمل والبنى التحتية من قيمة مادية وخدمية لهذا النشاط .

التعريف والمصطلحات

الإتصالات : هي وسيلة للتواصل وتبادل المعلومات بين المؤسسات والأفراد ومن خلال الاتصال الهاتفي يمكن النفاذ الى مجتمع تكنولوجيا المعلومات عبر اجهزة وخدمات سلكية ولا سلكية ومحطات فضائيةالخ.

البريد : هو أسلوب لنقل البيانات أو المواد الملموسة وتوزيعها سواء كانت رسائل مكتوبة أو وثائق أو صناديق أو طرود وتوصيلها وتسليمها لمواقع معينة حول العالم.

البدالة : عبارة عن مفتاح (switch) يؤمن ربط المشتركين مع بعضهم سواء ضمن نفس البدالة (نفس المنطقة) أو بين بدالات مختلفة (مناطق متعددة).

البدالة اللاكتروميكانيكية كروسبار (Crossbar): عبارة عن مجموعة من المفاتيح مرتبة على شكل مصفوفة ، ويعتبر هذا النوع من البدالات المرحلة بين بدالات الـ (Step by step) والبدالات اللاكترونية.

البدالات اللاسلكية: وهي البدالات التي تستخدم الموجات الراديوية بين المشترك ومحطة القاعدة (Base station) تستخدم تقنية CDMA بمفهوم (WII Wireless Local Loop) إذ يمكن للمشارك التنقل ضمن المحطة الام او عدد محدد من المحطات المجاورة فقط.

يورات: وحدات الربط اللاكترونية الفرنسية MT2S والتي تمكن المشترك من امرار مكالمته من بدالته الى بدالة اخرى (محلية، وطنية، دولية).

البدالات اليدوية **Manual Exchange**: وهي البدالات التي تقوم عاملة البدالة بربط المشتركين يدوياً اذ يتم التعرف على المشترك الذي يروم اجراء مكالمة باضاءة مصباح يشير الى المشترك عند رفعه السماعة وتقوم بعد ذلك بربط المشترك الطالب بالرقم المطلوب يدوياً.

(Next Generation Network) NGN شبكات الاتصال الجيل القادم: شبكة تعتمد الرزم (Packet) قادرة على تقديم خدمات الاتصالات للمستخدمين ولها القدرة على استخدامات النطاق العريض (band broad) تتميز بان الخدمات المقدمة مفصولة عن التكنولوجيا الناقلية وتمكن المستخدمين من النفاذ غير المحدود الى شبكات ومجهزي الخدمات بناءً على رغبتهم.

مشروع شبكة النفاذ الضوئي (FTTH): شبكات نفاذ ضوئية FTTH التي توفر متطلبات الصوت والصورة وكافة خدمات الاتصالات.

الخطوط المشغولة (المشتركين) : هو عدد الخطوط الشغالة في البدالة .

الخطوط الشاغرة : هي عدد الخطوط غير المشغولة في البدالة .

السعة : هي الخطوط الكلية في البدالة (المشغولة+الشاغرة).

اتصال سلكي : هو إتصال من خلال الكابلات .

اتصال لاسلكي : ويشمل انواع الاتصالات غير السلكية مثل شبكات الأجهزة المحمولة وأنظمة الإتصالات الفضائية وغيرها .

الشبكة الخارجية: تتالف من الكابلات النحاسية وملحقاتها حيث تكون الكابلات النحاسية مختلفة السعات، اما بخصوص الملحقات تتضمن العقد الهاتفية – الكابينات- التقاسيم- الاعمدة- الراوترات- الجمبرواير- الدروب واير- تكسات 100 زوج والتي بواسطتها يتم اىصال الخدمة الى المشتركين.

الشبكة الداخلية: عبارة عن ركات توضع فيها تكسات سعة 100 زوج تستخدم فيها كابلات جمبرواير لغرض التسليك حيث تربط الشبكة الداخلية مع الشبكة الخارجية بواسطة كابلات pvc سعة 100 زوج او 200 زوج. وحالياً تم التحول التدريجي من الشبكات النحاسية القديمة والمتضررة بنسبة 70% الى شبكات نفاذ ضوئية FTTH التي توفر متطلبات الصوت والصورة وكافة خدمات الاتصالات.

الكابينات: عبارة عن مقسم المرحلة الاولية (الرئيسي) عملها استلام الكابلات الرئيسية في البدالة وتوزيعها الى التقاسيم لىتم توزيعها الى المشتركين.

التقاسيم: عبارة عن مقسم المرحلة الثانوية وهو توزيع الخطوط الى المشتركين ويتم وضعه على العمود.

القطاع (المباشر): يقصد به تغذية المشتركين من البدالة الى التقاسيم والى المشتركين دون ربطه بالكابينة.

المؤشرات الرئيسية

1. بلغ عدد خطوط الهاتف الثابت (سعة البدالات) (2062.4) بالآلاف خط في سنة 2017 مقابل (1984.4) بالآلاف خط سنة 2016 بارتفاع نسبته (3.9%) وتشكل نسبة الهواتف المخصصة للمساكن (87.2%) تليها المحلات والمكاتب بنسبة (8.4%) ونسبة الهواتف التابعة للدوائر الحكومية (4.4%) من مجموع الأرقام المشغولة كما في جدول (2و1).
2. بلغ عدد البدالات (276) بدالة سنة 2017 مقابل (264) بدالة سنة 2016 بنسبة ارتفاع بلغت (4.5%) وأن ارتفاع عدد البدالات في المحافظات يعزى الى وجود اكثر من بدالة داخل بناية بعض البدالات في كل من المحافظات (الانبار ، كربلاء ، واسط ، المثنى ، البصرة) وازضافة شبكة النفاذ الضوئي عدد (5) لبدالات محافظة بغداد كما في جدول (2و1).
3. بلغت الكثافة الهاتفية للهواتف الثابتة لعموم العراق عدا إقليم كردستان (7.3) لكل 100 شخص سنة 2017، وتشكل محافظتي ديالى والنجف أعلى نسبة من الكثافة الهاتفية حيث بلغت (12.1) و(10.4) على التوالي كما في جدول (3).
4. بلغ عدد مكاتب الخدمة الهاتفية في العراق (198) مكتب سنة 2017 منها (57) مكتب في محافظة بغداد و(141) مكتب موزعة على باقي المحافظات كما في جدول (4).
5. بلغ عدد خطوط الهاتف النقال للشركات العاملة في العراق بما فيها إقليم كردستان (40) مليون خط في حين بلغت الكثافة الهاتفية لكل 100 شخص (107.7) لسنة 2017 ، أما عدد خطوط الهاتف اللاسلكي للشركات العاملة في العراق فكان (634.4) الف خط لسنة 2017 كما في جدول (5 و6).
6. بلغ عدد خطوط خدمة الانترنت للهاتف النقال للشركات العاملة في العراق (19.2) مليون خط اما خدمة الانترنت للهاتف اللاسلكي للشركات العاملة في العراق (185.1) ألف خط لسنة 2017 كما في جدول (8).
7. بلغ مجموع الطرود البريدية الدولية (17188) طرد منها (14525) طرد بريدي وارد و (2663) طرد بريدي صادر كما في جدول (9 و10).
8. بلغ عدد المكاتب البريدية (279) مكتب في سنة 2017 ، اما عدد الصناديق البريدية الكلية (48386) صندوق بريدي منها (3081) صندوق بريدي مؤجر و (45305) صندوق بريدي شاغر كما في جدول (13و15).
9. بلغ عدد مودعي صناديق التوفير في العراق (160) ألف مودع سنة 2017 مقابل (173) ألف مودع سنة 2016 بنسبة انخفاض (7.5%) كما في جدول (16).

المؤشرات الرئيسية للاتصالات والبريد للسنوات (2012-2017)

Key Indicators For Telecommunications and Post For years (2012 - 2017)

Table (1)

جدول (1)

| الصناديق البريدية الكلية | المكاتب البريدية | عدد خطوط الهاتف الثابت (سعة البدالات بالالف) | * عدد البدالات | السنة |
|--------------------------|--------------------|--|------------------|--------------------------------|
| No. of post box | No. of post office | Land phones (capacity 1000) | *No. of Switches | Year |
| 59,802 | 299 | 2070.4 | 328 | 2012 |
| 59,834 | 299 | 2059.0 | 329 | 2013 |
| 60,054 | 299 | 2172.4 | 323 | 2014 |
| 50,961 | 299 | 2179.4 | 321 | 2015 |
| 46,863 | 295 | 1984.4 | 264 | 2016 |
| 48,386 | 279 | 2062.4 | 276 | 2017 |
| 3.2 | -5.4 | 3.9 | 4.5 | نسبة التغير لسنتي 2017-2016 |

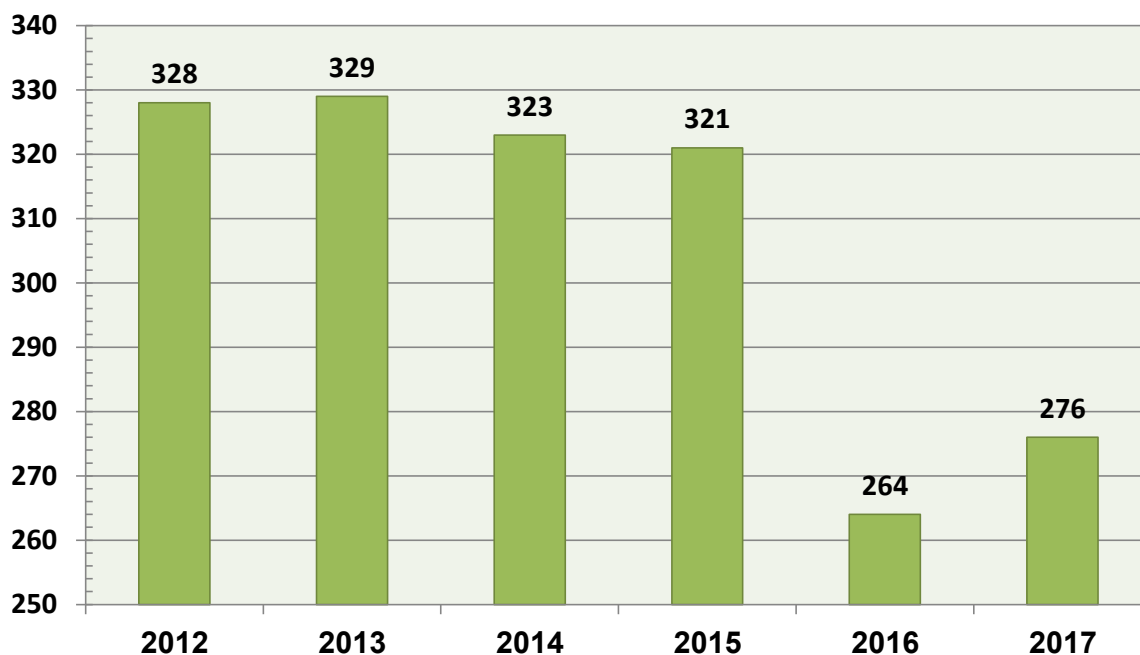
*the presence of more than switch in some switch buildings in the governorates of (Al- Anbar,kerbala, Wasit,Al-Muthana ,Al basra)and the addition of 5 optical access networks for Baghdad switches.

* سبب ارتفاع عدد البدالات هو وجود اكثر من بدالة داخل بناية بعض البدالات في كل من المحافظات (الانبار، كربلاء، واسط، المثنى، البصرة) و لاضافة شبكة النفاذ الضوئي عدد (5) لبدالات بغداد.

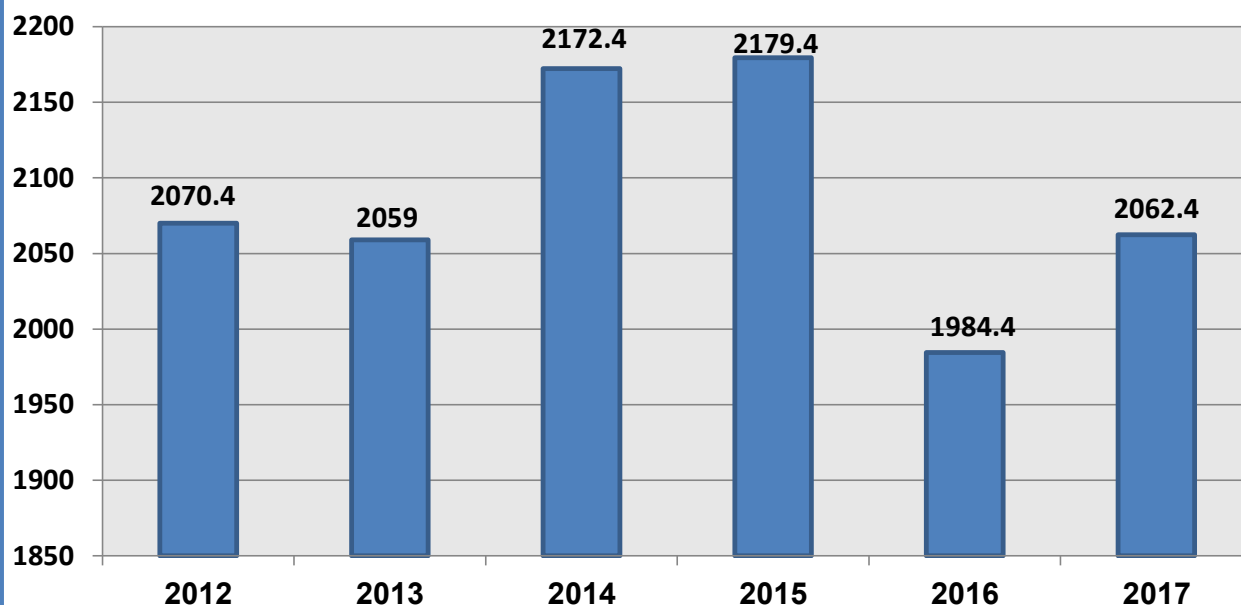
Source: Ministry of Communications

المصدر : وزارة الاتصالات

شكل (1): عدد البدالات للسنوات 2012 - 2017
Figure (1): No. of Switches For the Years 2012- 2017



شكل (2): عدد خطوط الهاتف الثابت (سعة البدالات بالآلف) للسنوات 2012 - 2017
Figure (2): The Number of fixed phone lines (switches capacity per thousand) For the years 2012 - 2017



عدد البدالات والارقام المشغولة والشاغرة والسعة حسب المحافظة والنوع والاستخدام لسنة 2017

Number of Switches , Active Numbers and Capacity By Governorate Type and Use For years 2017

Table (2)

(2) جدول

| *Governorate | عدد خطوط الهاتف الثابت (سعة البدالة) | الارقام الشاغرة Connected lines | المجموع Total | الارقام المشغولة Active numbers | | | عدد البدالات No. of Switches | *المحافظة |
|---------------|---|------------------------------------|------------------|------------------------------------|--------------------|---------|---------------------------------|------------|
| | | | | دوائر حكومية | محلات ومكاتب | مسكن | | |
| | | | | Governmental institutions | Shops & Offices | Houses | | |
| **Ninevah | 0 | 0 | 0 | 0 | 0 | 0 | 0 | **نينوى |
| Kirkuk | 81,600 | 38,225 | 43,375 | 3,013 | 3,730 | 36,632 | 17 | كركوك |
| Diala | 193,628 | 119,848 | 73,780 | 1,316 | 1,873 | 70,591 | 20 | ديالى |
| AL-Anbar | 125,728 | 34,825 | 90,903 | 2,279 | 2,971 | 85,653 | 29 | الانبار |
| Baghdad | 695,731 | 266,943 | 428,788 | 21,113 | 56,897 | 350,778 | 42 | **بغداد |
| Babylon | 155,864 | 57,779 | 98,085 | 4,780 | 1,693 | 91,612 | 18 | بابل |
| Kerbela | 64,392 | 29,603 | 34,789 | 1,533 | 3,765 | 29,491 | 10 | كربلاء |
| Wasit | 71,440 | 38,509 | 32,931 | 1,500 | 2,772 | 28,659 | 16 | واسط |
| Salah Al-Deen | 80,000 | 41,922 | 38,078 | 1,787 | 1,352 | 34,939 | 19 | صلاح الدين |
| Najaf | 149,000 | 91,621 | 57,379 | 1,984 | 2,903 | 52,492 | 14 | النجف |
| AL-Qadisiya | 81,424 | 38,424 | 43,000 | 1,880 | 2,332 | 38,788 | 21 | القادسية |
| AL-Muthanna | 53,667 | 26,618 | 27,049 | 1,178 | 2,815 | 23,056 | 14 | المتن |
| Thi-Qar | 85,820 | 48,227 | 37,593 | 1,683 | 1,335 | 34,575 | 22 | ذي قار |
| Missan | 65,000 | 56,897 | 8,103 | 716 | 104 | 7,283 | 7 | ميسان |
| AL-Basrah | 159,126 | 90,150 | 68,976 | 3,171 | 6,461 | 59,344 | 27 | البصرة |
| Total | 2,062,420 | 979,591 | 1,082,829 | 47,933 | 91,003 | 943,893 | 276 | المجموع |

* Excluding Kurdistan Region

* عدا اقليم كردستان

** In spite of the liberation of the province of Nineveh is still a communication system (switches and their accessories of the system of communication and networks, cabins, etc.) are not working at the present time and can not get any information from them currently because of the presence of places completely destroyed and can not be reached now.

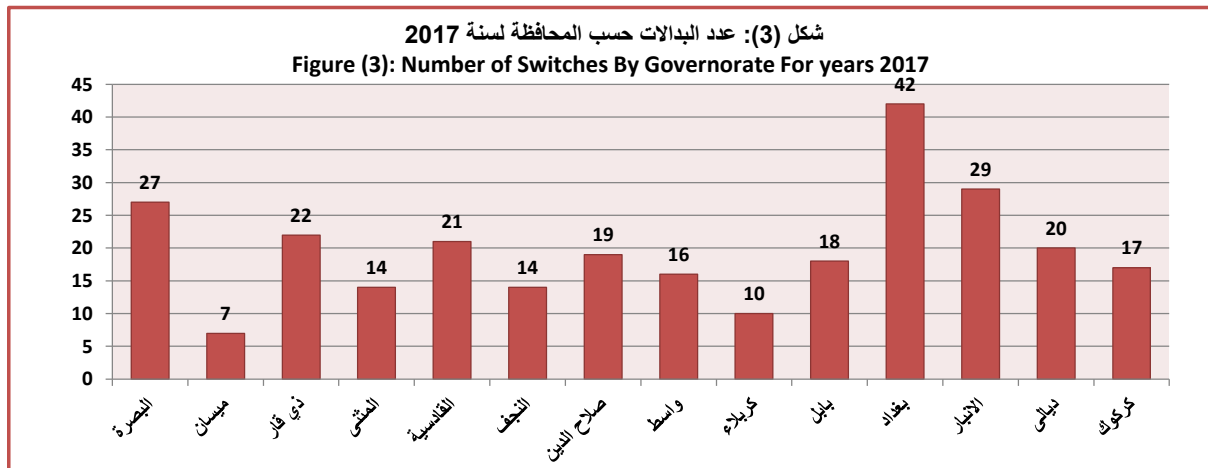
**على الرغم من تحرير محافظة نينوى من داعش مازالت منظومة الاتصالات (البدالات وملحقاتها من منظومة التراسل والشبكات والكابينات والتقسيم... الخ) متوقفة عن العمل في الوقت الحاضر ولا يمكن استحصاا اي معلومات منها حالياً وذلك لوجود اماكن مدمرة بالكامل ولا يمكن الوصول اليها حالياً .

*** Adding (5) light access network for Baghdad exchanges.

*** تمت اضافة شبكة النفاذ الضوئي عدد (5) لبدالات بغداد.

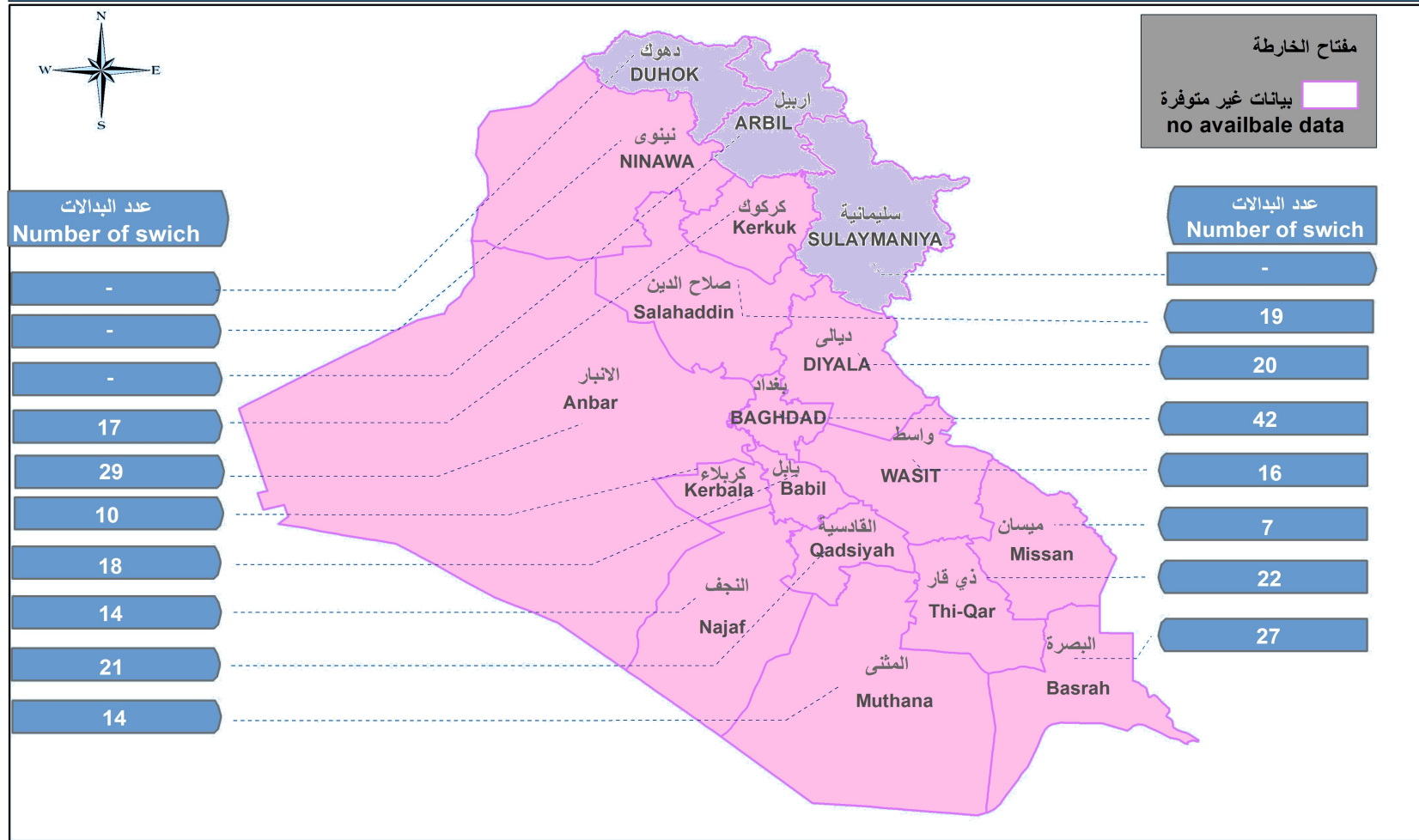
Source: Ministry of Communications

المصدر: وزارة الاتصالات



خارطة 1

عدد البدالات حسب المحافظة لسنة 2017 Number of swich board by governarate for 2017

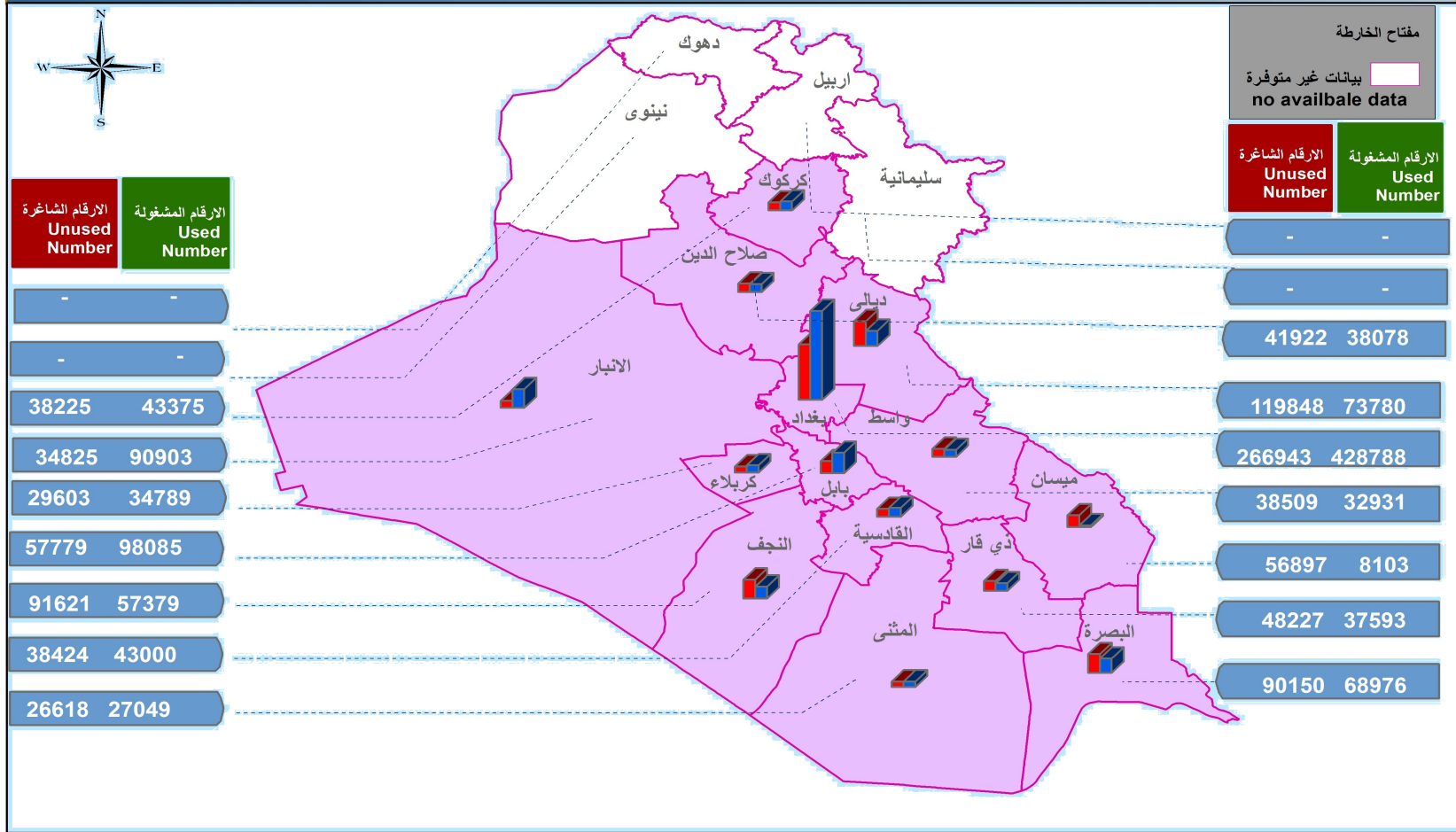


Production GIS Center\ central statistical Organization
Source: Transport Statistics Directorate of Communications
note :- This map is not consider as an official document for administrative boundaries but for census only

انتاج مركز نظم المعلومات الجغرافية
المصدر:- مديرية احصاء النقل والاتصالات
لا تعتمد هذه الخارطة كوثيقة رسمية بالنسبة للحدود الادارية وانما لاجراض التعداد فقط

خارطة 2

الهواتف الرئيسية التي تمثل الارقام الشاغرة والمشغولة حسب المحافظة لسنة 2017
Main Phone Lines of Unused And Used Phone Lines By Governarate For 2017



Production GIS Center\ central statistical Organization
Source:Transport Statistics Directorate of Communications

note :-This map is not consider as an official document for administrative boundaries but for census only

0 100 200 400 600 800 Kilometers

1:6,000,000

انتاج مركز نظم المعلومات الجغرافية
المصدر:- مديرية احصاء النقل والاتصالات
لا تعتمد هذه الخارطة كوثيقة رسمية بالنسبة للحدود الادارية وانما لأغراض التعداد فقط

عدد البدالات وسعتها حسب النوع والارقام المشغولة والشاغرة والكثافة الهاتفية حسب المحافظة لسنة 2017
Number of Switches and Capacity by Type, Active Numbers and Telephone density By Governorate For 2017

Table (3)

جدول (3)

| Governorate | *Telephone density per 100 population | الارقام الشاغرة Active numbers | الارقام المشغولة Active numbers | المجموع Total | No. of Land phone lines (سعة البدالات) | | | | | No. of Switches by type | | | | | **عدد السكان **Population | المحافظة | | | |
|---------------|---------------------------------------|-----------------------------------|------------------------------------|------------------|--|-----------------------|--------------------|--------------------|---------------------------|--------------------------|-----------------|-----------------------|--------------------|--------------------|------------------------------|----------|---------------------------|----------------------|--------------|
| | | | | | Access (نفاذ ضوئي) NGN | بورات Diazolidinyl | لاسلكي Wireless | طوعية voluntary | الالكترونية Electronic | ****المجموع ****Total | يدوية Manual | بورات Diazolidinyl | لاسلكي Wireless | طوعية voluntary | | | الالكترونية Electronic | كروسيبار Crossbar | |
| ***Ninevah | 0 | 0 | 0 | 0 | 0 | 0 | 0 | 0 | 0 | 0 | 0 | 0 | 0 | 0 | 0 | 0 | 0 | 0 | نينوى*** |
| Kirkuk | 5.2 | 38,225 | 43,375 | 81,600 | - | 40,000 | - | - | 41,600 | 17 | - | 2 | - | - | 15 | - | - | 1,556,618 | كركوك |
| Diala | 12.1 | 119,848 | 73,780 | 193,628 | - | 40,000 | - | 100,000 | 53,628 | 20 | - | 1 | - | - | 1 | 18 | - | 1,594,942 | ديالى |
| AL-Anbar | 7.3 | 34,825 | 90,903 | 125,728 | - | - | - | - | 125,728 | 29 | - | - | - | - | - | 29 | - | 1,725,914 | **** الانبار |
| Baghdad | 8.8 | 266,943 | 428,788 | 695,731 | 52000 | 86,800 | - | 160,000 | 396,931 | 42 | 5 | 2 | - | - | 1 | 32 | 2 | 7,916,847 | ****بغداد |
| Babylon | 7.7 | 57,779 | 98,085 | 155,864 | - | 60,000 | - | 48,000 | 47,864 | 18 | - | 3 | - | - | 1 | 14 | - | 2,011,706 | بابل |
| Kerbela | 5.4 | 29,603 | 34,789 | 64,392 | - | 24,832 | - | - | 39,560 | 10 | - | 1 | - | - | - | 9 | - | 1,187,245 | **** كربلاء |
| Wasit | 5.3 | 38,509 | 32,931 | 71,440 | 9033 | - | - | - | 62,407 | 16 | 1 | - | - | - | - | 15 | - | 1,343,125 | **** واسط |
| Salah Al-Deen | 5.1 | 41,922 | 38,078 | 80,000 | - | - | - | - | 80,000 | 19 | - | - | - | - | - | 19 | - | 1,554,037 | صلاح الدين |
| Najaf | 10.4 | 91,621 | 57,379 | 149,000 | 6000 | 50,000 | - | 50,000 | 43,000 | 14 | 1 | 2 | - | - | 1 | 10 | - | 1,433,583 | النجف |
| AL-Qadisiya | 6.5 | 38,424 | 43,000 | 81,424 | 5000 | 20,000 | - | - | 56,424 | 21 | 1 | 1 | - | - | - | 19 | - | 1,257,689 | القادسية |
| Muthanna | 6.8 | 26,618 | 27,049 | 53,667 | - | - | - | - | 53,667 | 14 | - | - | - | - | - | 14 | - | 793,343 | **** المتنى |
| Thi-Qar | 4.2 | 48,227 | 37,593 | 85,820 | 18480 | 20,000 | - | - | 47,340 | 22 | 1 | 1 | - | - | - | 20 | - | 2,041,066 | ذي قار |
| Missan | 6.0 | 56,897 | 8,103 | 65,000 | 11000 | 20,000 | - | - | 34,000 | 7 | 1 | 1 | - | - | - | 5 | - | 1,083,937 | ميسان |
| Basrah | 5.6 | 90,150 | 68,976 | 159,126 | 13500 | 60,000 | - | - | 85,626 | 27 | 1 | 3 | - | - | - | 23 | - | 2,833,375 | **** البصرة |
| Total | 7.3 | 979,591 | 1,082,829 | 2,062,420 | 115,013 | 421,632 | 0 | 358,000 | 1,167,775 | 276 | 11 | 17 | 0 | 0 | 4 | 242 | 2 | 28,333,427 | المجموع |

*Telephone density per population = No. of land phone lines (switch capacity) / No. population × 100

* الكثافة الهاتفية لكل 100 شخص = عدد خطوط الهاتف الثابت (سعة البدالات) / عدد السكان * 100

** the population For the year 2017 except for the Kurdistan region

** عدد السكان عدا اقليم كردستان لسنة 2017

*** Despite the liberation of the governorate of Nineveh from ISIS (42) switches still not working at the present time, and the presence of switches completely destroyed, which affected the number of switches.

*** على الرغم من تحرير محافظة نينوى من داعش مازالت البدالات متوقفة عن العمل في الوقت الحاضر والبالغ عددها (42) بدالة ووجود بدالات مدمرة بالكامل الامر الذي اثر على عدد البدالات.

**** The number of switches increased because of the presence of more than one switch inside the building of some switches in each of the governorates (Anbar, Karbala, Wasit, Muthanna, Basrah) and adding (5) optical access network r for Baghdad exchanges.

**** ارتفع عدد البدالات وذلك لوجود اكثر من بدالة داخل بناية بعض البدالات في كل من المحافظات (الانبار، كربلاء، واسط، المتنى، البصرة) و لاضافة شبكة النفاذ الضوئي عدد (5) لبدالات بغداد.

- Data unavailable

- بيانات غير متوفرة

Source: Ministry of Communications

المصدر: وزارة الاتصالات

مكاتب الخدمة الهاتفية حسب المحافظة لسنة 2017

Telephone Service Offices By Governorate For 2017

Table (4)

جدول (4)

| *Governorate | عدد الهواتف الكلية phones inside offices | عدد المكاتب الكلية Total offices | Detail التفاصيل | | *المحافظة |
|---------------|--|-------------------------------------|-------------------------|-----------------|----------------|
| | | | غير مؤجرة Not rented | مؤجرة Rented | |
| Ninevah | 69 | 14 | 14 | 0 | نينوى |
| Kirkuk | 80 | 3 | 2 | 1 | كركوك |
| Diala | 105 | 20 | 20 | 0 | ديالى |
| AL-Anbar | 174 | 29 | 28 | 1 | الانبار |
| Baghdad | 677 | 57 | 18 | 39 | بغداد |
| Babylon | 80 | 10 | 8 | 2 | بابل |
| Kerbela | 63 | 1 | 1 | 0 | كربلاء |
| Wasit | 64 | 13 | 10 | 3 | واسط |
| Salah Al-Deen | 34 | 11 | 11 | 0 | صلاح الدين |
| Najaf | 51 | 5 | 5 | 0 | النجف |
| AL-Qadisiya | 66 | 7 | 6 | 1 | القادسية |
| AL-Muthanna | 30 | 1 | 1 | 0 | المتنى |
| Thi-Qar | 51 | 2 | 1 | 1 | ذي قار |
| Missan | 87 | 20 | 19 | 1 | ميسان |
| Basrah | 123 | 5 | 5 | 0 | البصرة |
| Total | 1754 | 198 | 149 | 49 | المجموع |

* Excluding Kurdistan Region

* عدا اقليم كردستان

Source: Ministry of Communications

المصدر: وزارة الاتصالات

عدد المشتركين لخطوط الهاتف النقال في العراق للسنوات 2012 - 2017

Number of subscribers For mobile phone lines in Iraq For 2012-2017

Table (5)

جدول (5)

| *الكثافة الهاتفية لكل 100 شخص لخطوط الهاتف النقال | مجموع عدد المشتركين لخطوط الهاتف النقال (زين، اسيا سيل، كورك) | السنة |
|--|--|-------|
| * Telephone density per 100 population for mobile phone lines | Total number of subscribers For mobile phone lines (Zain ,Asiacell, Korek) | Year |
| 87.0 | 29,763,880 | 2012 |
| 97.6 | 34,256,788 | 2013 |
| 99.6 | 35,846,824 | 2014 |
| 90.6 | 33,470,916 | 2015 |
| 92.3 | 34,957,526 | 2016 |
| 107.7 | 40,001,723 | 2017 |

*Telephone density= Total of
lines/population*100

* الكثافة الهاتفية = مجموع الخطوط الهاتفية / عدد السكان * 100

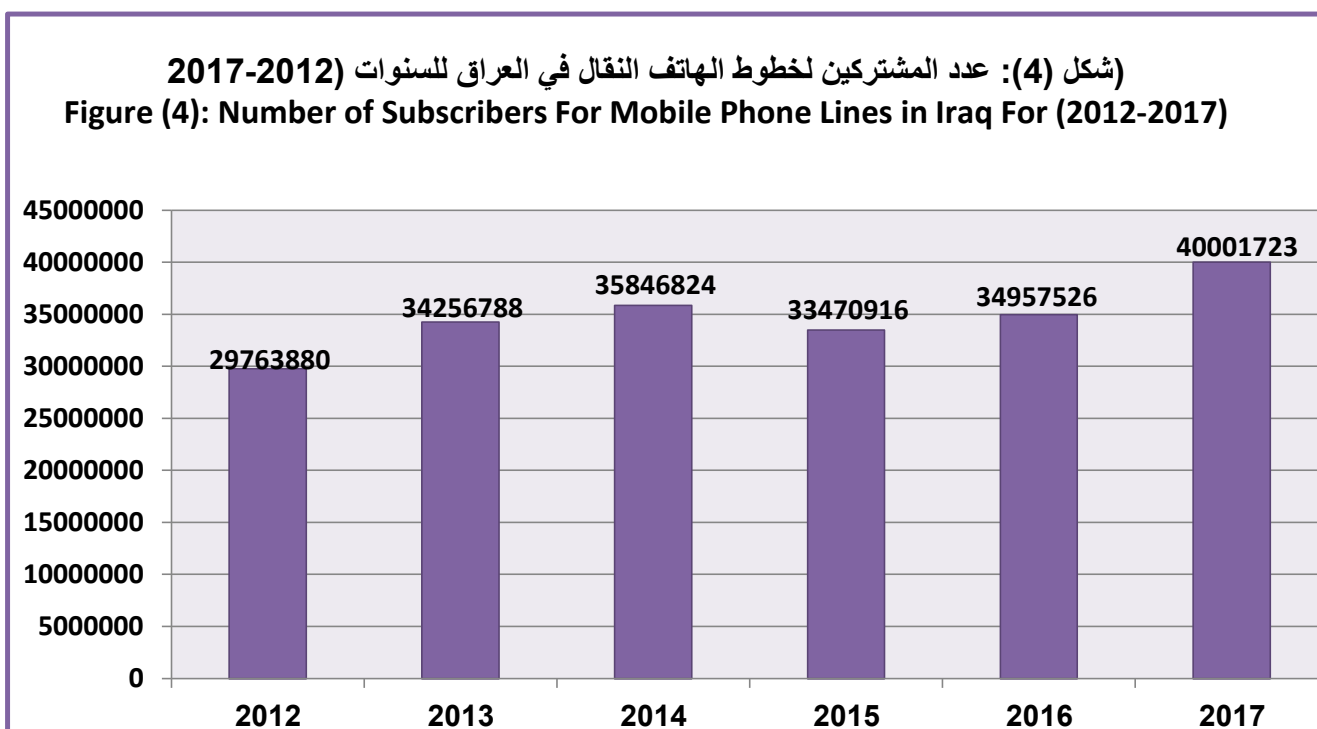
Population of Iraq=37139519 for 2017

عدد سكان العراق مع اقليم كردستان = 37139519 لسنة 2017

Source: Communication and media Commission

المصدر: هيئة الاعلام والاتصالات

(شكل (4): عدد المشتركين لخطوط الهاتف النقال في العراق للسنوات 2012-2017)
Figure (4): Number of Subscribers For Mobile Phone Lines in Iraq For (2012-2017)



عدد المشتركين لخطوط الهاتف اللاسلكي في العراق للسنوات (2012 - 2017)

Number of subscribers For wireless phone lines In Iraq For (2012-2017)

Table (6)

جدول (6)

| المجموع | مجموع عدد المشتركين لخطوط الهاتف اللاسلكي (اتصالنا، كلمات، فانوس) | مجموع عدد المشتركين لخطوط الهاتف اللاسلكي للشركة العامة للاتصالات والبريد (أمنية+ وطنية) | السنة |
|-----------|---|--|-------|
| Total | Total number of Subscribers For wireless Phone Lines (Itisaluna,Kelemat,Fannos) | Total number of Subscribers For wireless Phone Lines Iraq communication & post commission (Umniya,Wataniya) | Year |
| 511,559 | 511,559 | - | 2012 |
| 1,201,778 | 903,526 | 298,252 | 2013 |
| 1,226,718 | 472,807 | 753,911 | 2014 |
| 1,140,409 | 570,833 | 569,576 | 2015 |
| 389,812 | *99,877 | 289,935 | 2016 |
| 634,426 | *275,168 | 359,258 | 2017 |

*Not a vailable data for Itisaluna Com. Cause of legal procedures.

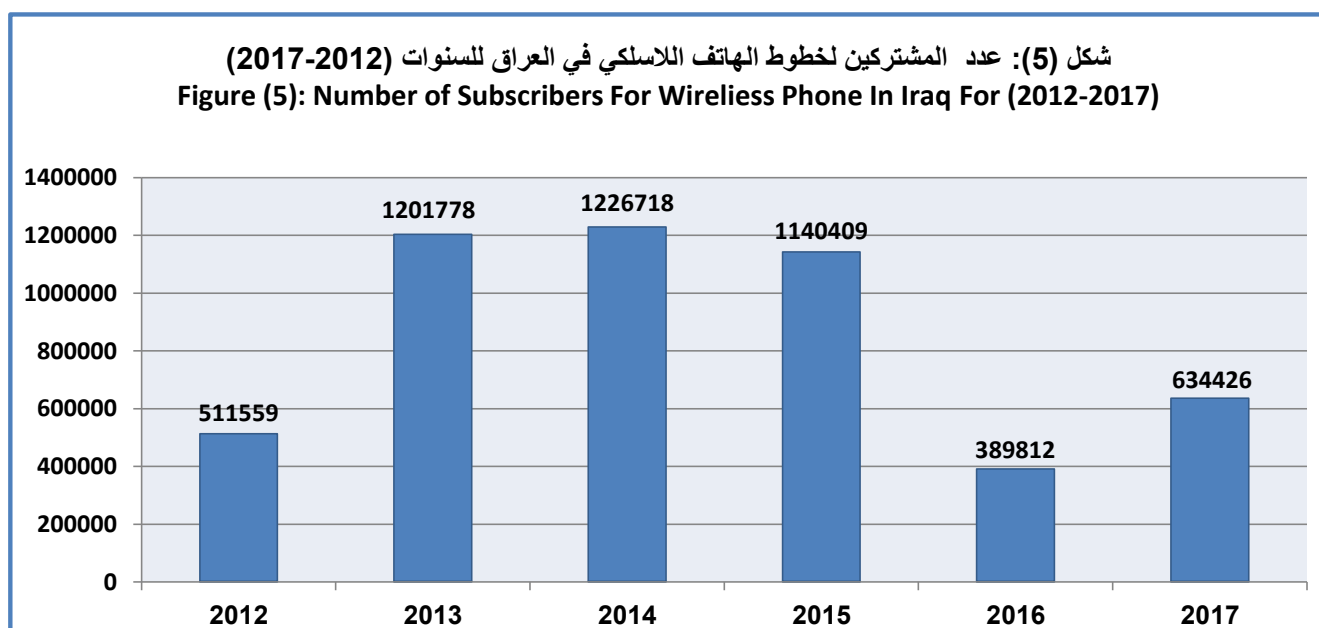
*لم تتوفر بيانات شركة اتصالنا لوجود اجراءات قانونية لدى الشركة.

-Data unavailable

- بيانات غير متوفرة

Source: Communication and media Commission and ministry of communications

المصدر : هيئة الاعلام والاتصالات ووزارة الاتصالات



عدد المشتركين لخطوط الهاتف النقال واللاسلكي حسب المحافظة لسنة 2017

Number of Subscribers For Mobile and wireless Phone Lines By Governorat For 2017

Table (7)

جدول (7)

| Governorate | مجموع عدد المشتركين لخطوط الهاتف اللاسلكي (كلمات،فانوس، الشركة العامة للاتصالات والبريد (أمنية + وطنية)) | مجموع عدد المشتركين لخطوط الهاتف النقال (زين، اسيا سيل، كورك) | المحافظة |
|---------------------------------|---|--|----------------------|
| | Total number of Subscribers For wireless Phone Lines (Keleamat,Fannos, Iraq communication &post commission (Umniya + Wataniya)) | Total number of Subscribers For Mobile phone lines (Zain ,Asiacell, Korek) | |
| Ninevah | 15,554 | 3,742,152 | نينوى |
| Kirkuk | 33,883 | 1,183,335 | كركوك |
| Diala | 51,452 | 1,502,037 | ديالى |
| AL-Anbar | 1,524 | 1,653,101 | الانبار |
| Baghdad | 139,796 | 9,678,893 | بغداد |
| Babylon | 158,730 | 1,791,786 | بابل |
| Kerbela | 58,966 | 1,672,635 | كربلاء |
| Wasit | 1,887 | 1,321,509 | واسط |
| Salah Al-Deen | 2,638 | 1,025,223 | صلاح الدين |
| Najaf | 107,615 | 1,789,984 | النجف |
| AL- Qadisiya | 26,257 | 1,261,130 | القادسية |
| AL-Muthanna | 5,568 | 687,579 | المتن |
| Thi-Qar | 346 | 1,916,522 | ذي قار |
| Missan | 83 | 935,467 | ميسان |
| Basrah | 4,937 | 2,446,066 | البصرة |
| Governorate Of Kurdistan Region | | | محافظة إقليم كردستان |
| Dohuk | - | 1,578,821 | دهوك |
| Erbil | 777 | 3,360,574 | اربيل |
| Sulaimaniya | 24,413 | 2,454,909 | السليمانية |
| Total | 634,426 | 40,001,723 | المجموع |
| - no lines | | | - لا توجد خطوط |

Source: Communication and media Commission and ministry of communications

المصدر : هيئة الاعلام والاتصالات ووزارة الاتصالات

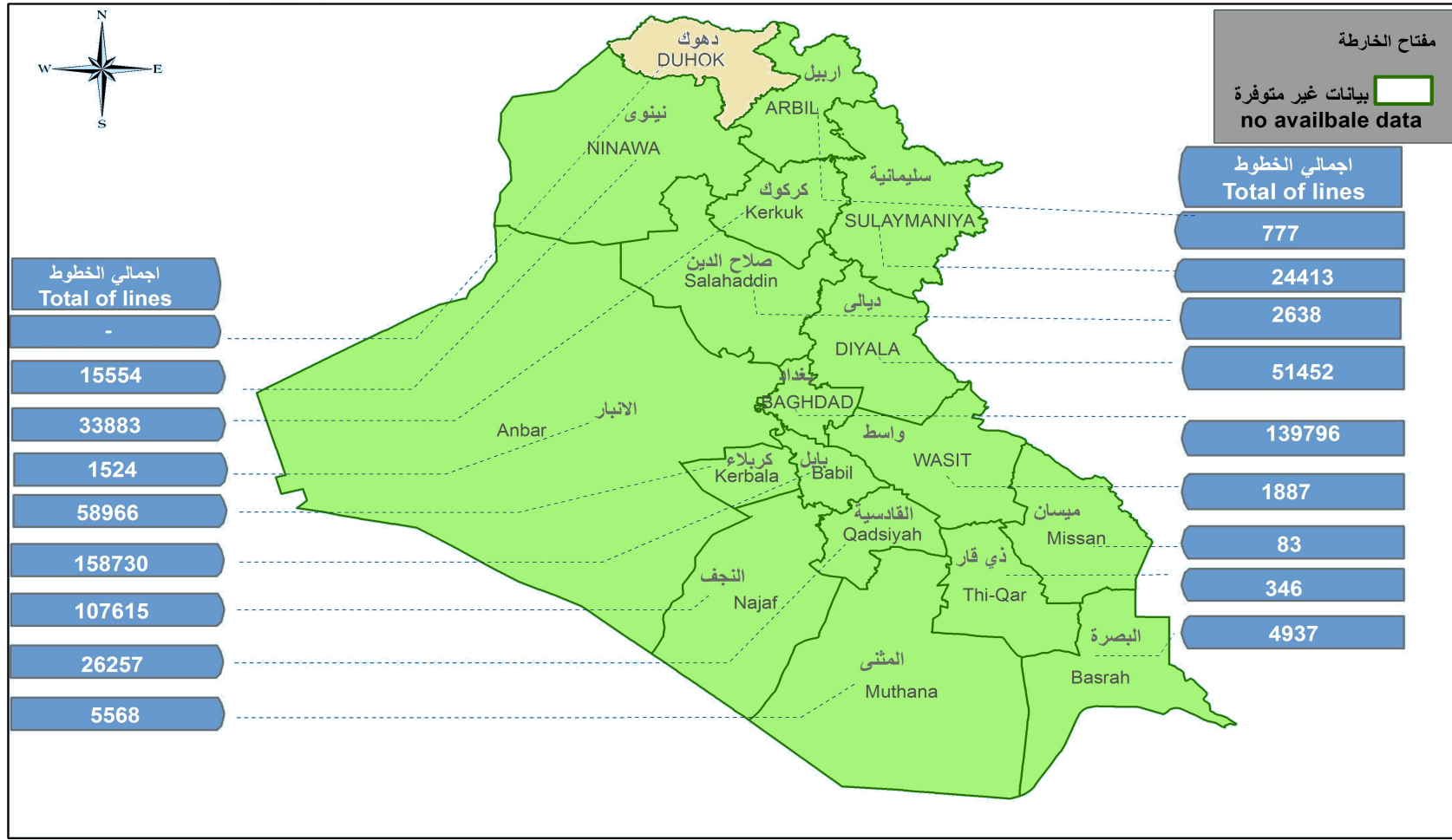
خارطة 3

عدد المشتركين لخطوط الهاتف النقال (زين / اسيا سيل / كورك) حسب المحافظة لسنة 2017

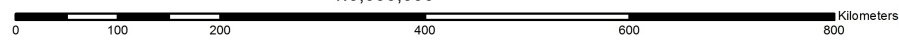
Number of Subscribers For Mobile phone Lines (Zain, Asiacell, Korek) By Governorate For 2017



خارطة 4
 عدد المشتركين المشتركين لخطوط الهاتف اللاسلكي (كلمات، فانوس، الشركة العامة للاتصالات والبريد (امنية + وطنية)) حسب المحافظة لسنة 2017
 Number of Subscribers For wireless phone lines (Kelema, Fannos, Iraq communication & Post commission umniya + Wataniya) By Governorate For 2017



Production GIS Center\ central statistical Organization
 Source: Transport Statistics Directorate of Communications
 note :-This map is not consider as an official document for administrative boundaries but for census only



انتاج مركز نظم المعلومات الجغرافية
 المصدر:- مديرية احصاء النقل والاتصالات
 لاتعتمد هذه الخارطة كوثيقة رسمية بالنسبة للحدود الادارية وانما لأغراض التعداد فقط

عدد المشتركين لخطوط خدمة الانترنت للهاتف النقال واللاسلكي حسب المحافظة لسنة 2017

Number of Subscribers For mobile and wireless Internet Service Lines By Governorate For 2017

Table (8)

جدول (8)

| Governorate | Total number of Subscribers For wireless Internet Service Lines (Kelemat,Fannos,Iraq Communication & Post Commission (Umniya,Wataniya)) | Total number of Subscribers For mobile Internet Service Lines (Zain ,Asiacell, Korek) | المحافظة |
|----------------------------------|---|---|----------------------|
| Ninevah | 27,296 | 2,143,296 | نينوى |
| Kirkuk | 21,539 | 551,925 | كركوك |
| Diala | 325 | 645,490 | ديالى |
| AL-Anbar | 230 | 748,078 | الانبار |
| Baghdad | 89,480 | 4,137,469 | بغداد |
| Babylon | 5,991 | 869,287 | بابل |
| Kerbela | 6,474 | 964,767 | كربلاء |
| Wasit | 170 | 540,019 | واسط |
| Salah Al-Deen | 2926 | 665,286 | صلاح الدين |
| Najaf | 19,284 | 900,861 | النجف |
| AL-Qadisiya | 2,799 | 520,934 | القادسية |
| AL-Muthanna | 115 | 283,863 | المتنى |
| Thi-Qar | 164 | 708,609 | ذي قار |
| Missan | 1,113 | 337,291 | ميسان |
| Basrah | 7,167 | 998,510 | البصرة |
| Governorates of Kurdistan Region | | | محافظة إقليم كردستان |
| Dohuk | - | 934,977 | دهوك |
| Erbil | - | 1,952,251 | اربيل |
| Sulaimaniya | - | 1,266,304 | سليمانية |
| Total | 185,073 | 19,169,217 | المجموع |

- no lines

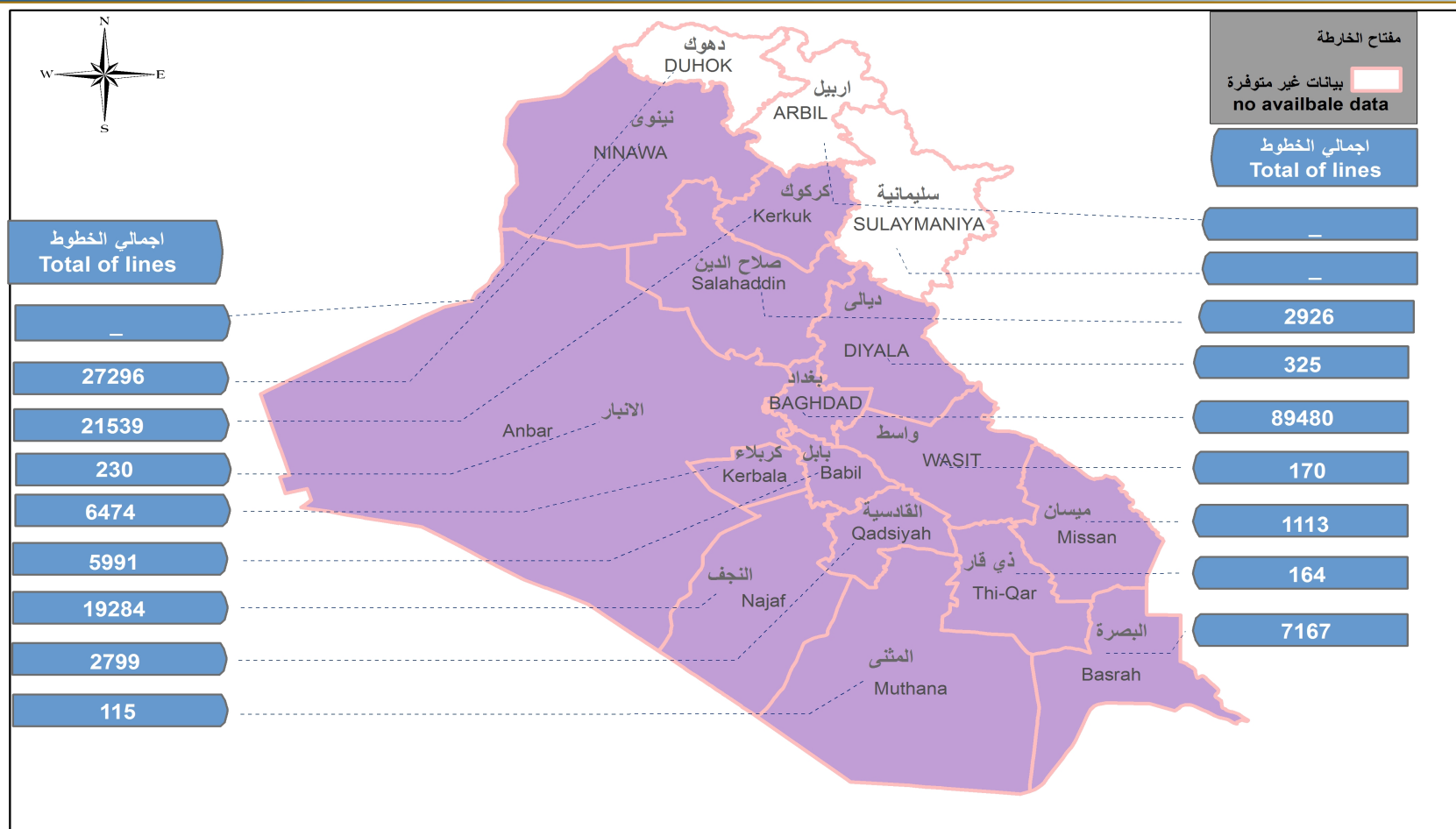
- لا توجد خطوط

Source: Commission and media commission

المصدر : هيئة الاعلام والاتصالات

خارطة 6

عدد المشتركين لخطوط خدمة الانترنت للهاتف اللاسلكي حسب المحافظة لسنة 2017 Number of Subscribers For Wireless Internet Service Lines By Governorate For 2017



Production GIS Center\ central statistical Organization
Source: Transport Statistics Directorate of Communications
note :-This map is not consider as an official document for administrative boundaries but for census only

انتاج مركز نظم المعلومات الجغرافية
المصدر:- مديرية احصاء النقل والاتصالات
لا تعتمد هذه الخارطة كوثيقة رسمية بالنسبة للحدود الادارية وانما لغراض التعداد فقط

اجمالي البريد الدولي الوارد حسب المجموع الدولية لسنة 2017
Total International Received Post By Country Groups For 2017

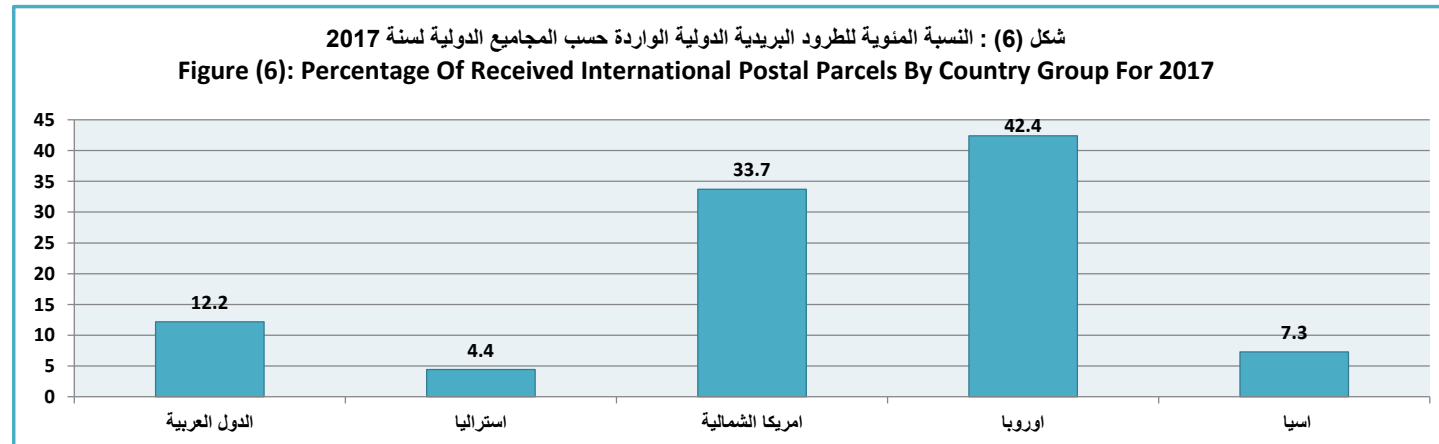
جدول (9)

Table (9)

| Country group | الرمز الصغيرة | | البريد العادي | | المسجلات الدولية | | عدد البريد السريع | النسبة المئوية للمنظومة البريدية % | عدد الطرود البريدية | المجموع الدولية |
|----------------|-------------------|-------------------|---------------|-------------|--------------------------|-------------|-------------------|------------------------------------|----------------------|-----------------|
| | Small packages | | Surface mail | | recorded internationally | | | | | |
| | عدد الرزم المسجلة | عدد الرزم العادية | عدد المطبوعات | عدد الرسائل | عدد المطبوعات | عدد الرسائل | | | | |
| | Recorded packages | Regular packages | publications | letters | publications | letters | Express mail | percentage of postal parcel | No. of postal parcel | |
| Asia | 16,307 | 12,175 | 16,062 | 56,321 | 914 | 2,753 | 585 | 7.3 | 1,060 | اسيا |
| Europe | 3,437 | 2,399 | 64,717 | 594,373 | 412 | 6,162 | 306 | 42.4 | 6,162 | اوربا |
| Africa | 0 | 0 | 0 | 8 | 0 | 0 | 5 | 0.0 | 0 | افريقيا |
| North America | 41 | 1,627 | 11,455 | 56,711 | 25 | 820 | 1,468 | 33.7 | 4,898 | امريكا الشمالية |
| South America | 0 | 0 | 0 | 25 | 0 | 1 | 3 | 0.0 | 1 | امريكا الجنوبية |
| Australia | 68 | 154 | 503 | 9,568 | 28 | 821 | 1 | 4.4 | 637 | استراليا |
| Arab countries | 716 | 0 | 35,946 | 104,641 | 355 | 2,625 | 318 | 12.2 | 1,767 | الدول العربية |
| Total | 20,569 | 16,355 | 128,683 | 821,647 | 1,734 | 13,182 | 2,686 | 100.0 | 14,525 | المجموع |

Source: Ministry of communications

المصدر: وزارة الاتصالات



اجمالي البريد الدولي الصادر حسب المجموع الدولية لسنة 2017
Total International Sent Post By International Groups For 2017

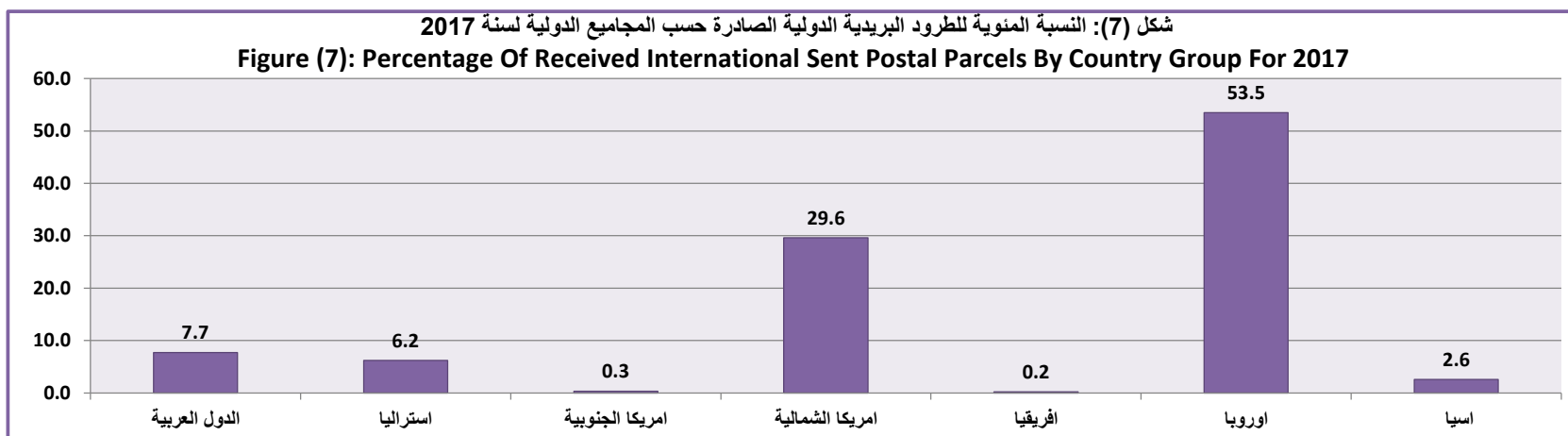
Table (10)

جدول (10)

| Country groups | عدد البريد السريع | البريد المسجل | | البريد العادي | | النسبة المئوية للطرود البريدية % | عدد الطرود البريدية | المجموع الدولية | |
|---------------------|-------------------|---------------|---------------|---------------|---------------|----------------------------------|----------------------|-----------------|-----------------|
| | | recorded | | Surface mail | | | | | |
| | | عدد الرزم | عدد المطبوعات | عدد الرسائل | عدد المطبوعات | | | | عدد الرسائل |
| No. of express mail | No. of Packages | publications | letters | publications | letters | percentage of postal parcel | No. of postal parcel | | |
| Asia | 47 | 1232 | 37 | 1150 | 1591 | 491 | 2.6 | 69 | اسيا |
| Europe | 67 | 873 | 105 | 4272 | 4001 | 1369 | 53.5 | 1425 | اوروبا |
| Africa | 0 | 1 | 1 | 18 | 272 | 56 | 0.2 | 4 | افريقيا |
| North America | 56 | 433 | 52 | 1026 | 2379 | 300 | 29.6 | 787 | امريكا الشمالية |
| South America | 0 | 15 | 4 | 101 | 22 | 78 | 0.3 | 8 | امريكا الجنوبية |
| Australia | 1 | 50 | 7 | 289 | 198 | 150 | 6.2 | 166 | استراليا |
| Arab countries | 30 | 174 | 453 | 2520 | 4538 | 744 | 7.7 | 204 | الدول العربية |
| Total | 201 | 2778 | 659 | 9376 | 13001 | 3188 | 100.0 | 2663 | المجموع |

Source: ministry of Transport

المصدر: وزارة الاتصالات



حركة البريد الداخلي الوارد حسب المحافظة لسنة 2017
Local Post Received By Governorate For 2017

Table (11)

جدول (11)

| Governorate | المجموع | مسجلة محلية | رسائل عادية | المحافظة |
|--|----------------|------------------|--------------|-----------------------------|
| | Total | Locally recorded | Letters | |
| Ninevah | 964 | 964 | 0 | نينوى |
| Kirkuk | 3,449 | 3,375 | 74 | كركوك |
| Diala | 3,401 | 3,258 | 143 | ديالى |
| AL-Anbar | 1,559 | 1,519 | 40 | الانبار |
| Baghdad | 122,563 | 119,254 | 3,309 | بغداد |
| Babylon | 6,379 | 6,166 | 213 | بابل |
| Kerbela | 2,596 | 2,462 | 134 | كربلاء |
| Wasit | 2,924 | 2,814 | 110 | واسط |
| Salah Al-Deen | 1,301 | 1,270 | 31 | صلاح الدين |
| Najaf | 2,779 | 2,594 | 185 | النجف |
| AL-Qadisiya | 2,759 | 2,681 | 78 | القادسية |
| AL-Muthanna | 2,555 | 2,488 | 67 | المتن |
| Thi-Qar | 2,897 | 2,752 | 145 | ذي قار |
| Missan | 2,692 | 2,573 | 119 | ميسان |
| Basrah | 6,434 | 5,963 | 471 | البصرة |
| Governorates of Kurdistn region | | | | محافظة إقليم كردستان |
| Dohuk | 415 | 380 | 35 | دهوك |
| Erbil | 1,586 | 1,529 | 57 | اربيل |
| Sulaimaniya | 1,201 | 1,162 | 39 | سليمانية |
| Total | 168,454 | 163,204 | 5,250 | المجموع |

Source: Ministry of Communications

المصدر: وزارة الاتصالات

حركة البريد الداخلي الصادر حسب المحافظة لسنة 2017
Local Post Received By Governorate For 2017

Table (12)

جدول (12)

| Governorate | المجموع | مسجلة محلية | مطبوعات عادية | رسائل عادية | المحافظة |
|--|----------------|---------------------|----------------|---------------|-----------------------------|
| | Total | recorded nationally | publications | letters | |
| Ninevah | 13,203 | 2,202 | 9,617 | 1,384 | نينوى |
| Kirkuk | 10,236 | 3,675 | 3,537 | 3,024 | كركوك |
| Diala | 8,549 | 3,151 | 2,450 | 2,948 | ديالى |
| AL-Anbar | 5,068 | 2,255 | 1,291 | 1,522 | الانبار |
| Baghdad | 209,569 | 112,623 | 76,682 | 20,264 | بغداد |
| Babylon | 13,399 | 6,541 | 3,050 | 3,808 | بابل |
| Kerbela | 7,735 | 2,747 | 2,702 | 2,286 | كربلاء |
| Wasit | 7,946 | 3,348 | 1,398 | 3,200 | واسط |
| Salah Al-Deen | 5,457 | 2,086 | 1,652 | 1,719 | صلاح الدين |
| Najaf | 9,399 | 3,168 | 3,173 | 3,058 | النجف |
| AL-Qadisiya | 8,463 | 2,805 | 3,036 | 2,622 | القادسية |
| AL-Muthanna | 6,167 | 2,714 | 1,310 | 2,143 | المتن |
| Thi-Qar | 8,107 | 2,921 | 2,420 | 2,766 | ذي قار |
| Missan | 7,265 | 2,701 | 2,293 | 2,271 | ميسان |
| Basrah | 21,210 | 6,094 | 11,172 | 3,944 | البصرة |
| Governorates of Kurdistn region | | | | | محافظة إقليم كردستان |
| Dohuk | 7,536 | 592 | 4,808 | 2,136 | دهوك |
| Erbil | 11,294 | 1,652 | 5,117 | 4,525 | اربيل |
| Sulaimaniya | 9,904 | 1,332 | 4,790 | 3,782 | سليمانية |
| Total | 370,507 | 162,607 | 140,498 | 67,402 | المجموع |

Source: Ministry of Communications

المصدر: وزارة الاتصالات

الصناديق البريدية حسب المحافظة لسنة 2017
Post Boxes By Governorate For 2017

Table (13)

جدول (13)

| *Governorate | عدد صناديق البريد الكلية Total post boxes | الشاغرة Empty | المؤجرة Rented | *المحافظة |
|---------------|--|------------------|-------------------|------------|
| **Ninevah | 0 | 0 | 0 | **نينوى |
| Kirkuk | 1,498 | 1,353 | 145 | كركوك |
| Diala | 1,150 | 1,090 | 60 | ديالى |
| **AL-Anbar | 0 | 0 | 0 | **الانبار |
| Baghdad | 25,685 | 23,850 | 1,835 | بغداد |
| Babylon | 1,852 | 1,689 | 163 | بابل |
| Kerbela | 1,660 | 1,527 | 133 | كربلاء |
| Wasit | 935 | 854 | 81 | واسط |
| Salah Al-Deen | 1,500 | 1,482 | 18 | صلاح الدين |
| Najaf | 1,493 | 1,247 | 246 | النجف |
| AL-Qadisiya | 2,870 | 2,802 | 68 | القادسية |
| AL-Muthanna | 890 | 834 | 56 | المتنى |
| Thi-Qar | 2,100 | 2,047 | 53 | ذي قار |
| Missan | 1,135 | 1,022 | 113 | ميسان |
| Basrah | 5,618 | 5,508 | 110 | البصرة |
| Total | 48,386 | 45,305 | 3,081 | المجموع |

* Excluding Kurdistan Region

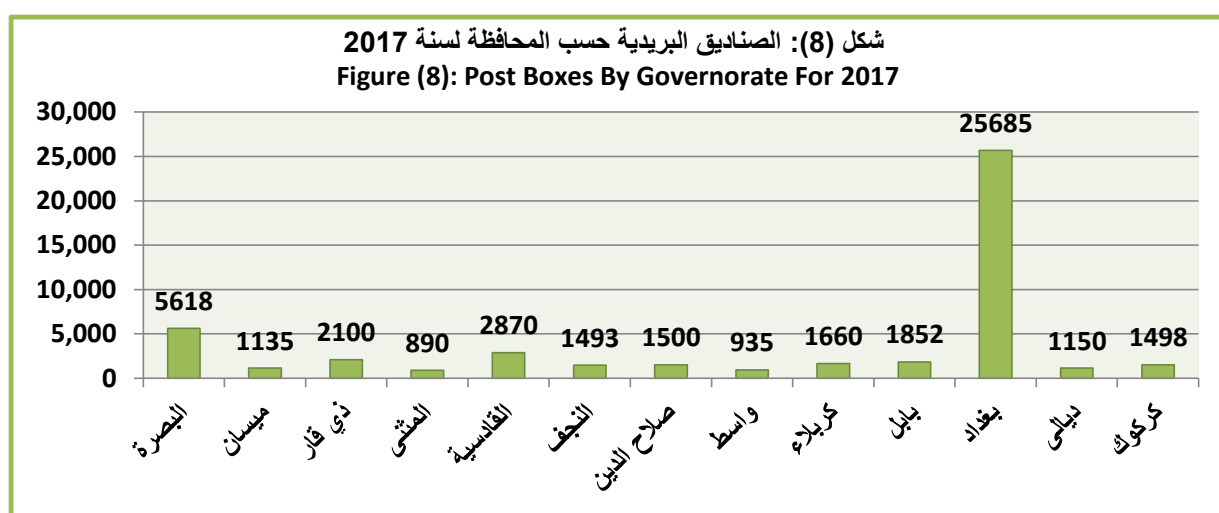
* عدا اقليم كردستان

** sending mails but post boxes wasn't provided within the governorate for each of the governorates (Nineveh, Anbar) because of security conditions experienced by the governorate

** يتم ارسال رسائل بريدية لكن لم تتوفر صناديق بريدية داخل المحافظة لكل من محافظة (نينوى والانبار) بسبب الظروف الامنية التي تمر بها المحافظة

Source: Ministry of communications

المصدر: وزارة الاتصالات



عدد المراكز التوزيعية والموزعين وعدد الدراجات حسب المحافظة لسنة 2017

Number of distribution centers, distributors and number of bicycles by governorate for 2017

Table (14)

جدول (14)

| Governorate | عدد الدراجات | عدد الموزعين | عدد المراكز التوزيعية | المحافظة |
|---------------|--------------------|------------------------|--------------------------------|----------------|
| | Number of bicycles | Number of distributors | Number of distribution centers | |
| Ninevah | 0 | 26 | 21 | نينوى |
| Kirkuk | 33 | 1 | 0 | كركوك |
| Diala | 5 | 18 | 0 | ديالى |
| AL-Anbar | 0 | 7 | 0 | الانبار |
| Baghdad | 92 | 113 | 21 | بغداد |
| Babylon | 6 | 18 | 0 | بابل |
| Kerbela | 7 | 8 | 0 | كربلاء |
| Wasit | 23 | 11 | 0 | واسط |
| Salah Al-Deen | 0 | 4 | 1 | صلاح الدين |
| Najaf | 8 | 7 | 0 | النجف |
| AL-Qadisiya | 7 | 5 | 0 | القادسية |
| AL-Muthanna | 4 | 3 | 0 | المتن |
| Thi-Qar | 2 | 6 | 0 | ذي قار |
| Missan | 19 | 14 | 0 | ميسان |
| Basrah | 27 | 32 | 0 | البصرة |
| Total | 233 | 273 | 43 | المجموع |

Source: Ministry of Communications

المصدر: وزارة الاتصالات

عدد المكاتب البريدية الكلية حسب المحافظة ونوع الخدمة لسنة 2017

Number of Post Offices By Governorate and Service For 2017

Table (15)

جدول (15)

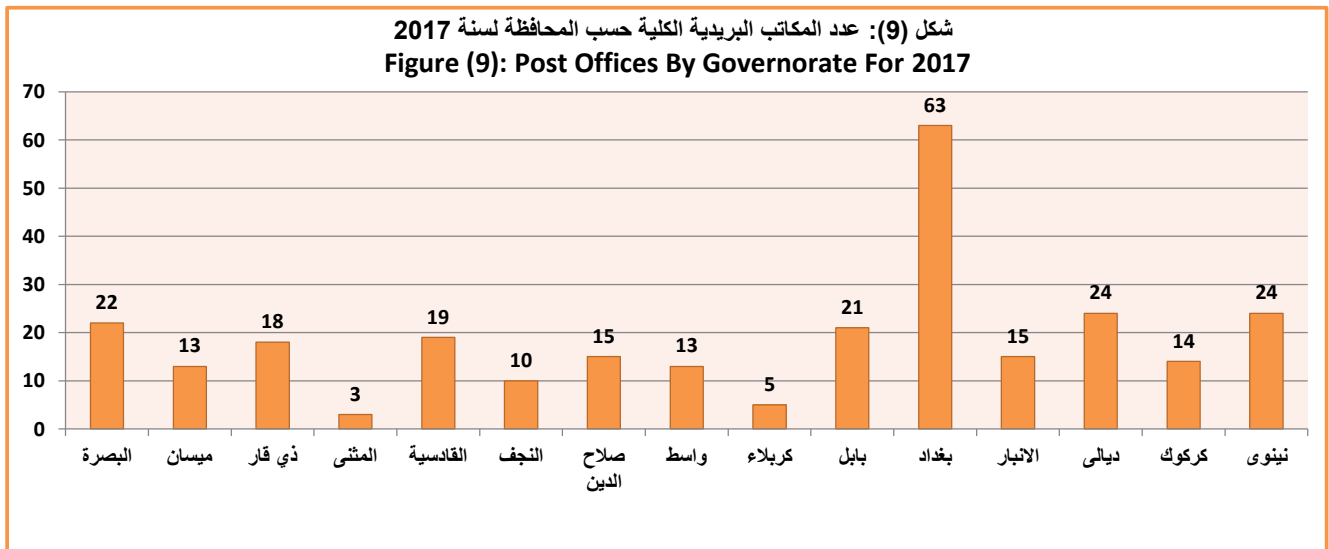
| *Governorate | عدد المكاتب التي تقدم خدمة التوفير | | | | | * المحافظة |
|--------------------|------------------------------------|---------------------------------------|--|---|---|------------|
| | عدد المكاتب البريدية الكلية | عدد المكاتب التي لا تقدم خدمة التوفير | عدد المكاتب التي تقدم خدمة التوفير | Office provides savings service | | |
| | | | | عدد المكاتب التي تقدم خدمة التوفير اليدوي | عدد المكاتب التي تقدم خدمة التوفير الممكن | |
| Total post offices | Office with no savings service | Office provides savings service | Number of offices providing manual savings service | Number of offices offering a mechanized savings service | | |
| Ninevah | 24 | 6 | 18 | 16 | 2 | نينوى |
| Kirkuk | 14 | 2 | 12 | 12 | 0 | كركوك |
| Diala | 24 | 4 | 20 | 19 | 1 | ديالى |
| AL-Anbar | 15 | 4 | 11 | 11 | 0 | الانبار |
| Baghdad | 63 | 2 | 61 | 26 | 35 | بغداد |
| Babylon | 21 | 0 | 21 | 20 | 1 | بابل |
| Kerbela | 5 | 0 | 5 | 2 | 3 | كربلاء |
| Wasit | 13 | 1 | 12 | 11 | 1 | واسط |
| Salah Al-Deen | 15 | 2 | 13 | 13 | 0 | صلاح الدين |
| Najaf | 10 | 4 | 6 | 5 | 1 | النجف |
| AL-Qadisiya | 19 | 4 | 15 | 14 | 1 | القادسية |
| AL-Muthanna | 3 | 0 | 3 | 2 | 1 | المتن |
| Thi-Qar | 18 | 0 | 18 | 15 | 3 | ذي قار |
| Missan | 13 | 1 | 12 | 12 | 0 | ميسان |
| Basrah | 22 | 0 | 22 | 21 | 1 | البصرة |
| Total | 279 | 30 | 249 | 199 | 50 | المجموع |

* Excluding Kurdistan Region

* عدا اقليم كردستان

Source: Ministry of communications

المصدر: وزارة الاتصالات



نشاط خدمات صناديق التوفير في العراق للسنوات (2012 - 2017)
Activity of Savings Services For (2012-2017)

Table (16)

جدول (16)

| حركة المبالغ النقدية خلال السنة (مليون دينار) | | | | | | |
|---|--------------------------------------|-------------------|-------------------|-------------------------------------|-----------------------|-------|
| Payments Movement during the year (million ID) | | | | | عدد المودعين (بالآلف) | السنة |
| **الصافي النقدي | *الرصيد في نهاية السنة 2017/12/31 | المسحوبات | الايداعات | الرصيد في بداية السنة 2017/1/1 | | |
| **Net operations | *Credit at the end of the year | Amounts withdrawn | Amounts deposited | Credit at the beginning of the year | No. of depositors | Year |
| 19,590 | 130,232 | 9,318 | 112,607 | 110,642 | 238 | 2012 |
| 22,687 | 152,919 | 90,236 | 112,923 | 130,232 | 237 | 2013 |
| 7,951 | 160,871 | 95,625 | 103,576 | 152,920 | 234 | 2014 |
| -4,089 | 156,782 | 92,465 | 88,376 | 160,871 | 179 | 2015 |
| -16,642 | 140,139 | 75,373 | 58,731 | 156,781 | 173 | 2016 |
| 6,613 | 146,753 | 71,070 | 77,683 | 140,140 | 160 | 2017 |

* Balance at the end of the year = (Balance at the beginning of the year + deposits) - withdrawals

* الرصيد في نهاية السنة = (الرصيد في بداية السنة + الايداعات) - المسحوبات

** Net cash = deposits - withdrawals

** الصافي النقدي = الايداعات - المسحوبات

Source: Ministry of Communications

المصدر: وزارة الاتصالات

عدد السكان وعدد خطوط الهاتف الثابت (سعة البدالات) وعدد المشتركين والكثافة الهاتفية حسب المحافظة لسنة 2017

Number of Population, Land phone Lines, Number of Subscribers and Telephone Density By Governorate For 2017

Table (17)

جدول (17)

| *Governorate | الكثافة الهاتفية لكل (100) شخص (مشتركين للارقام المشغولة) | عدد المشتركين للارقام المشغولة | الكثافة الهاتفية لكل (100) شخص الهاتف الثابت (سعة البدالات) | عدد خطوط الهاتف الثابت (سعة البدالات) | عدد السكان | *المحافظة |
|---------------|---|--------------------------------|---|---------------------------------------|-------------------|------------|
| | Telephone density per 100 population (subscribers) | No. of Subscribers | Telephone density per 100 population | No. of land phone lines | No. of Population | |
| **Ninevah | 0 | 0 | 0 | 0 | 0 | **نينوى |
| Kirkuk | 2.8 | 43,375 | 5.2 | 81,600 | 1,556,618 | كركوك |
| Diala | 4.6 | 73,780 | 12.1 | 193,628 | 1,594,942 | ديالى |
| AL-Anbar | 5.3 | 90,903 | 7.3 | 125,728 | 1,725,914 | الانبار |
| Baghdad | 5.4 | 428,788 | 8.8 | 695,731 | 7,916,847 | بغداد |
| Babylon | 4.9 | 98,085 | 7.7 | 155,864 | 2,011,706 | بابل |
| Kerbela | 2.9 | 34,789 | 5.4 | 64,392 | 1,187,245 | كربلاء |
| Wasit | 2.5 | 32,931 | 5.3 | 71,440 | 1,343,125 | واسط |
| Salah Al-Deen | 2.5 | 38,078 | 5.1 | 80,000 | 1,554,037 | صلاح الدين |
| Najaf | 4.0 | 57,379 | 10.4 | 149,000 | 1,433,583 | النجف |
| AL-Qadisiya | 3.4 | 43,000 | 6.5 | 81,424 | 1,257,689 | القادسية |
| AL-Muthanna | 3.4 | 27,049 | 6.8 | 53,667 | 793,343 | المتن |
| Thi-Qar | 1.8 | 37,593 | 4.2 | 85,820 | 2,041,066 | ذي قار |
| Missan | 0.7 | 8,103 | 6.0 | 65,000 | 1,083,937 | ميسان |
| Basrah | 2.4 | 68,976 | 5.6 | 159,126 | 2,833,375 | البصرة |
| Total | 3.8 | 1,082,829 | 7.3 | 2,062,420 | 28,333,427 | المجموع |

* Excluding Kurdistan Region

* عدا إقليم كردستان

** In spite of the liberation of the province of Nineveh is still a communication system (switches and their accessories of the system of communication and networks, cabins, etc.)are not working at the present time and can not get any information from them currently because of the presence of places completely destroyed and can not be reached now.

**على الرغم من تحرير محافظة نينوى من داعش مازالت منظومة الاتصالات (البدالات وملحقاتها من منظومة التراسل والشبكات والكابينات والتقاسيم...الخ) متوقفة عن العمل في الوقت الحاضر ولا يمكن استحصا اي معلومات منها حالياً وكذلك لوجود اماكن مدمرة بالكامل ولا يمكن الوصول اليها حالياً

Source: Ministry of Communications

المصدر: من وزارة الاتصالات

عدد أبراج الاتصالات (الانترنت) حسب المحافظة لسنة 2017

Number of Telecommunication Towers (Internet) By Governorate For 2017

Table (18)

جدول (18)

| Governorate | عدد الابراج للشركة العامة لخدمات الشبكة الدولية للمعلومات | عدد الابراج للشركة العامة للاتصالات والبريد | عدد ابراج شركات الهاتف اللاسلكي الثابت | عدد ابراج شركات الهاتف النقال للجيل الثالث (3G) | عدد ابراج شركات الهاتف النقال للجيل الثاني (2G) | المحافظة |
|--|---|--|--|--|---|-----------------------|
| | No. of Towers For State Company For Internet Services | No. of Towers For Telecommunication and post Company | Number of towers of fixed wireless telephone companies | Number of towers of mobile phone companies for the third generation (3G) | Number of towers of mobile phone companies for the second generation (2G) | |
| Ninevah | 268 | - | 71 | 754 | 1,212 | نينوى |
| Kirkuk | 28 | 26 | 153 | 448 | 686 | كركوك |
| Diala | 172 | 32 | 65 | 192 | 487 | ديالى |
| AL-Anbar | 4 | 27 | 7 | 229 | 573 | الانبار |
| Baghdad | 308 | 75 | 176 | 2,591 | 3,224 | بغداد |
| Babylon | 21 | 27 | 80 | 200 | 417 | بابل |
| Kerbela | 53 | 10 | 49 | 316 | 436 | كربلاء |
| Wasit | 24 | 13 | 6 | 168 | 340 | واسط |
| Salah Al-Deen | 7 | 24 | 32 | 241 | 478 | صلاح الدين |
| Najaf | 189 | 24 | 71 | 253 | 366 | النجف |
| AL-Qadisiya | 15 | 15 | 15 | 190 | 247 | القادسية |
| AL-Muthanna | 104 | 9 | 6 | 66 | 189 | المتن |
| Thi-Qar | 73 | 10 | 3 | 161 | 448 | ذي قار |
| Missan | 8 | 9 | 10 | 124 | 287 | ميسان |
| Basrah | 98 | 16 | 37 | 771 | 957 | البصرة |
| Governorate Of Kurdistan Region | | | | | | محافظات اقليم كردستان |
| Dohuk | - | - | 22 | 351 | 551 | دهوك |
| Erbil | - | - | 28 | 862 | 1,219 | اربيل |
| Sulaimaniya | - | - | 219 | 1,060 | 1,405 | سليمانية |
| Total | 1,372 | 317 | 1,050 | 8,977 | 13,522 | المجموع |

- no towers

- لا توجد ابراج

Source: Communication and media Commission and ministry of communications

المصدر : هيئة الاعلام والاتصالات ووزارة الاتصالات

اجمالي سعة الشبكة الداخلية والخارجية حسب المحافظة لسنة 2017

Total Capacity of Intranet and Extranet By Governorate For 2017

Table (19)

جدول (19)

| *Governorate | سعة الشبكة الخارجية Extranet capacity | سعة الشبكة الداخلية Intranet capacity | *المحافظة |
|---------------|--|--|----------------|
| Ninevah | - | - | نينوى |
| Kirkuk | 109,850 | 81,600 | كركوك |
| Diala | 79,111 | 72,690 | ديالى |
| AL-Anbar | 140,155 | 143,837 | الانبار |
| Baghdad | 649,040 | 507,482 | بغداد |
| Babylon | 117,870 | 112,579 | بابل |
| Kerbela | 73,690 | 67,588 | كربلاء |
| Wasit | 61,640 | 79,280 | واسط |
| Salah Al-Deen | 67,250 | 54,500 | صلاح الدين |
| Najaf | 83,880 | 79,480 | النجف |
| AL-Qadisiya | 97,970 | 98,776 | القادسية |
| AL-Muthanna | 66,055 | 77,024 | المتن |
| Thi-Qar | 90,417 | 74,782 | ذي قار |
| Missan | 24,100 | 54,000 | ميسان |
| Basrah | 148,730 | 131,250 | البصرة |
| Total | 1,809,758 | 1,634,868 | المجموع |

* Excluding Kurdistan Region

* عدا اقليم كردستان

-Data unavailable

- بيانات غير متوفرة

Source: Ministry of communications

المصدر: وزارة الاتصالات

اجمالي عدد الكابينات والتقسيم (الهاتف الارضي) حسب المحافظة لسنة 2017

Total Cabins and Switches By Governorate For 2017

Table (20)

جدول (20)

| *Governorate | عدد التقسيم No. of swiches | عدد الكابينات No. of cabins | *المحافظة |
|---------------|-------------------------------|--------------------------------|------------|
| Ninevah | - | - | نينوى |
| Kirkuk | 8,498 | 16 + 260 (Direct) | كركوك |
| Diala | 7,412 | 243 | ديالى |
| AL-Anbar | 14,405 | 419 | الانبار |
| Baghdad | 57,854 | 1851 | بغداد |
| Babylon | 10,269 | 326 | بابل |
| Kerbela | 44 + 7398 (Direct) | 269 | كربلاء |
| Wasit | 5,841 | 162 | واسط |
| Salah Al-Deen | 6,238 | 199 | صلاح الدين |
| Najaf | 64 + 8581 (Direct) | 236 | النجف |
| AL-Qadisiya | 7,852 | 235 | القادسية |
| AL-Muthanna | 3 + 5464 (Direct) | 148 | المتنى |
| Thi-Qar | 6,242 | 203 | ذي قار |
| Missan | 3,509 | 94 | ميسان |
| Basrah | 12,668 | 470 | البصرة |
| Total | 111 + 162231 (Direct) | 16 + 5115 (Direct) | المجموع |

* Excluding Kurdistan Region

* عدا اقليم كردستان

-Data unavailable

- بيانات غير متوفرة

Source: Ministry of communications

المصدر: وزارة الاتصالات

عدد المشتغلين وتعويضاتهم لنشاط الاتصالات حسب التشكيل الإداري في وزارة الاتصالات / القطاع الحكومي (مقر الوزارة) لسنة 2017

Number of Employees and Compensation For Telecommunications Activity By Administrative Formation / Public Sector (Ministry Headquarter) For 2017

Table (21)

جدول (21)

| تعويضات المشتغلين | نقل العاملين | تجهيزات العاملين | الاجور والمزايا العينية والمساهمات في التامينات الاجتماعية | عدد العاملين |
|---------------------------|---------------------|--------------------|--|------------------|
| Value (1000 ID) | | | | |
| Compensation of employees | Employees transport | Employees supplies | Wages, benefits in-kind and contribution to insurances | No. of Employees |
| 9,593,097 | 0 | 0 | 9,593,097 | 432 |

الايادات لنشاط الاتصالات حسب التشكيل الإداري في وزارة الاتصالات / القطاع الحكومي (مقر الوزارة) لسنة 2017

Revenues For Telecommunications Activity By Administrative Formation / Public Sector (Ministry Headquarter) For 2017

Table (22)

جدول (22)

| المؤشرات | القيمة (الف دينار) Value (1000 ID) |
|---|---|
| الضريبة على دخول منتسبي دوائر الدولة | 29,311 |
| رسم الطابع | 96 |
| ايرادات متنوعة | 1,531 |
| رواتب معادة | 1,852 |
| *المنح والاعانات (التعويضات خلال العام) | 19,260,985 |
| المجموع | 19,293,775 |

* Grants include companies affiliated to the ministry as well as the Ministry of Finance

* المنح تشمل الشركات التابعة للوزارة بالإضافة الى وزارة المالية

Source: ministry of communications

المصدر: وزارة الاتصالات

الايادات الأخرى لنشاط الاتصالات حسب التشكيل الإداري في وزارة الاتصالات / القطاع الحكومي (مقر الوزارة) لسنة 2017

Other Revenues for the communications activity by administrative formation in the Ministry of communications / public sector (ministry's headquarters) for the year 2017

Table (23)

جدول (23)

| المؤشرات | القيمة (الف دينار) Value (1000 ID) |
|-------------------|---|
| الايادات المتنوعة | 39,047 |
| رسوم طوابع مالية | 2,742 |
| رسوم أخرى | 1,371 |
| الغرامات | 139,660 |
| المجموع | 182,820 |

Source: Ministry of communications

المصدر: وزارة الاتصالات

المصروفات الأخرى لنشاط الاتصالات حسب التشكيل الإداري في وزارة الاتصالات / القطاع الحكومي (مقر الوزارة) لسنة 2017

Other expenses for the communications activity by administrative formation in the Ministry of communications / public sector (ministry's headquarters) for the year 2017

جدول (24) Table (24)

| المؤشرات | القيمة (الف دينار) Value (1000 ID) | Indicador |
|-------------------------|---|------------------------------|
| مكافآت لغير العاملين | 1,435 | Bonuses for non-working |
| تامين المسؤولية الشخصية | 754 | Personal liability insurance |
| الرسوم القضائية | 250 | Judicial Fees |
| المجموع | 2,439 | Total |

المصدر: وزارة الاتصالات Source: ministry of communications

قيمة المستلزمات الخدمية لنشاط الاتصالات حسب التشكيل الإداري في وزارة الاتصالات / القطاع الحكومي (مقر الوزارة) لسنة 2017

Value of Service Supplies For Communication Activity By Administrative Formation / Public Sector (Ministry Headquarter) For 2017

جدول (25) Table (25)

| نوع الخدمة | القيمة (الف دينار) Value (1000 ID) | Service |
|--------------------------|---------------------------------------|-------------------------------------|
| مخصصات ونفقات السفر | 60 | Travel expenses and allocations |
| مخصصات ونفقات الإيفاد | 1,574 | Delegation expenses and allocations |
| إيجار وسائط نقل | 46,325 | Transport means rent |
| الضيافة والوفود | 12,784 | Accommodation and Delegates |
| الاتصالات والبرق | 7,644 | Telecommunications and Telegraphy |
| الطبع | 3,968 | Printing |
| الاشتراك في الدورات | 480 | participation in courses |
| المؤتمرات والندوات | 500 | Asset maintenance |
| صيانة الموجودات | 144,742 | Asset maintenance |
| الخدمات المصرفية | 280 | Bank services |
| اجور حماية المنشآت | 764,195 | Guards wages |
| خدمات اخرى /متنوعة | 523 | Other services/ miscellaneous |
| مجموع المستلزمات الخدمية | 983,075 | Total service supplies |

قيمة المستلزمات السلعية لنشاط الاتصالات حسب التشكيل الإداري في وزارة الاتصالات / القطاع الحكومي (مقر الوزارة) لسنة 2017

Value of Commodity Supplies For Telecommunication Activity By Administrative Formation / Public Sector (Ministry Headquarter) For 2017

جدول (26) Table (26)

| نوع السلعة | القيمة (الف دينار) Value (1000 ID) | Commodity |
|--------------------------|---------------------------------------|-----------------------------|
| قرطاسية ومطبوعات | 15,185 | Stationary and publications |
| نفقات الوقود | 266,590 | Fuel expenses |
| المواد واللوازم | 13,679 | Materials and requirements |
| مجموع المستلزمات السلعية | 295,454 | Total commodity supplies |

المصدر: وزارة الاتصالات Source: ministry of communications

عدد المشتغلين وتعويضاتهم لنشاط الاتصالات حسب التشكيل الإداري في وزارة الاتصالات/ القطاع العام (شركة السلام) لسنة 2017

Number of Employees and Compensation For Telecommunications Activity By Administrative Formation / Public Sector (Al Salam Company) For 2017

Table (27) جدول (27)

| تعويضات المشتغلين Compensation of employees | القيمة (الف دينار) Value (1000 ID) | | | عدد العاملين No. of Employees |
|--|--|--|--|----------------------------------|
| | نقل العاملين Employees transport | تجهيزات العاملين Employees supplies | الاجور والمزايا العينية والمساهمات في التامينات الاجتماعية Wages, benefits in-Kind and contribution to insurances | |
| 4,428,995 | 3,321 | 0 | 4,425,674 | 325 |

قيمة الإيرادات المتحققة لنشاط الاتصالات حسب التشكيل الإداري في وزارة الاتصالات / القطاع العام (شركة السلام) لسنة 2017

Transferring and Other Revenues For Telecommunications Activity By Administrative Formation / Public Sector (Al Salam Company) For 2017

Table (28) جدول (28)

| Transferring and other revenues | القيمة (الف دينار) Value (1000 ID) | الإيرادات المتحققة |
|-------------------------------------|--|--|
| Commodity product activity revenues | 0 | إيراد نشاط الإنتاج السلعي |
| Service activity revenue | 4,333,202 | إيراد نشاط الخدمي |
| Total revenues (product value) | 4,333,202 | المجموع الكلي للإيرادات المتحققة (قيمة الإنتاج) |

قيمة المصروفات لنشاط الاتصالات حسب التشكيل الإداري في وزارة الاتصالات / القطاع العام (شركة السلام) لسنة 2017

Value of expenses for the communications activity by forming administrative in the Ministry of communications / public sector (Al-Salam Co.) for the year 2017

Table (29) جدول (29)

| Transferring and other revenues | القيمة (الف دينار) Value (1000 ID) | المصروفات الأخرى |
|-------------------------------------|--|-------------------------|
| Commodity product activity revenues | 15,525 | مصروفات سنوات سابقة |
| Total expenses | 15,525 | المجموع الكلي للمصروفات |

Source: ministry of communications

المصدر: وزارة الاتصالات

قيمة المستلزمات الخدمية لنشاط الاتصالات حسب التشكيل الإداري في وزارة الاتصالات / القطاع العام (شركة السلام) لسنة 2017
Value of Service Supplies By Administrative Formation/ Public Sector (Alsalam Company) For 2017

جدول (30)

| Service | القيمة (الف دينار) Value (1000 ID) | نوع الخدمة |
|---------------------------------------|---------------------------------------|---------------------------------|
| Maintenance Service | 6,785 | خدمات الصيانة |
| Research and consultations services | 2,000 | خدمات ابحاث واستشارات |
| Advertising, printing and hospitality | 7,112 | دعاية وطبع وضيافة |
| Employees transport | 3,321 | نقل العاملين |
| contracts and services | 3,763,053 | مقاولات وخدمات |
| Delegation and communications | 23,626 | ايفاد واتصالات |
| Fixed assets rental | 472 | استئجار موجودات ثابتة |
| Miscellaneous service expenses | 33,832 | مصرفات خدمية متنوعة |
| Total service supplies | 3,840,201 | مجموع المستلزمات الخدمية |

قيمة المستلزمات السلعية لنشاط الاتصالات حسب التشكيل الإداري في وزارة الاتصالات / القطاع العام (شركة السلام) لسنة 2017
Value of Commodity Supplies By Administrative Formation/ Public Sector (Alsalam Company) For 2017

جدول (31)

| Commodity | القيمة (الف دينار) Value (1000 ID) | نوع السلعة |
|---------------------------------|---------------------------------------|---------------------------------|
| Spare parts | 12,084 | الدوات احتياطية |
| Miscellaneous | 122,169 | المتنوعات |
| Fuel and labricants | 93,425 | الوقود والزيوت |
| Total commodity supplies | 227,678 | مجموع المستلزمات السلعية |

قيمة الإيرادات الأخرى لنشاط الاتصالات حسب التشكيل الإداري في وزارة الاتصالات / القطاع العام (شركة السلام) لسنة 2017
Value of Other Revenues By Administrative Formation/ Public Sector (AI Salam Company) For 2017

جدول (32)

| Revenue | القيمة (الف دينار) Value (1000 ID) | نوع الإيرادات |
|-------------------------------------|---------------------------------------|-------------------------------|
| Miscellaneous transferring revenues | 461 | إيرادات تحويلية متنوعة |
| Financing grants | 4,434,195 | منح تمويلية |
| Revenues of previous year | 17,819 | إيرادات سنوات سابقة |
| Incidental | 13986 | إيرادات عرضية |
| Total other revenues | 4,466,461 | مجموع الإيرادات الأخرى |

Source: Ministry of communications المصدر: وزارة الاتصالات

عدد المشتغلين وتعويضاتهم لنشاط الاتصالات حسب التشكيل الاداري في وزارة الاتصالات/ القطاع العام (خدمات الشبكة الدولية للمعلومات) لسنة 2017

Number of Employees and Compensations By Administrative Formation/ Public Sector (SCIS) For 2017

Table (33)

جدول (33)

| القيمة (الف دينار) Value (1000 ID) | | | | |
|--|---------------------|--------------------|--|--------------|
| تعويضات المشتغلين | نقل العاملين | تجهيزات العاملين | الاجور والمزايا العينية والمساهمات في التامينات الاجتماعية | عدد العاملين |
| Compensation of employees | Employees transport | Employees supplies | Wages, benefits and contributions to social insurances | Employees |
| 4,410,238 | 502 | 0 | 4,409,736 | 342 |

قيمة الإيرادات المتحققة لنشاط الاتصالات حسب التشكيل الاداري في وزارة الاتصالات / القطاع العام خدمات الشبكة الدولية للمعلومات لسنة 2017

Value of Revenues By Administrative Formation/ Public Sector (SCIS) For 2017

Table (34)

جدول (34)

| Revenue | القيمة (الف دينار) Value (1000 ID) | نوع الإيرادات |
|------------------------------------|--|---|
| Commissions and licenses | 59570 | عمولات وتراخيص |
| Telecommunications service revenue | 444,563 | ايراد خدمات الاتصالات |
| Miscellaneous service revenue | 1,145 | ايراد خدمات متنوعة |
| Total revenues (product value) | 505,278 | المجموع للإيرادات المتحققة (قيمة الانتاج) |

Source: Ministry of communications

المصدر: وزارة الاتصالات

مشتريات لغرض البيع لنشاط الاتصالات حسب التشكيل الاداري في وزارة الاتصالات /القطاع العام (خدمات الشبكة الدولية للمعلومات) لسنة 2017

Purchases for the purpose of selling activity communications by Administrative Formation in the Ministry of communications / public sector (General Company for Post & Telecommunications) for the year 2017

Table (35)

جدول (35)

| indecator | القيمة (الف دينار) Value (1000 ID) | المؤشر |
|--|--|-----------------------------------|
| Purchases for the purpose of selling | 14,640 | مشتريات لغرض البيع |
| Total Purchases for the purpose of selling | 14,640 | المجموع الكلي لمشتريات لغرض البيع |

Source: Ministry of communications

المصدر: وزارة الاتصالات

قيمة المستلزمات الخدمية لنشاط الاتصالات حسب التشكيل الإداري في وزارة الاتصالات / القطاع العام (خدمات الشبكة الدولية للمعلومات) لسنة 2017

Value of Service Supplies By Administrative Formation / Public Sector (SCIS) For 2017

جدول (36)

| Service | القيمة (الف دينار) Value (1000 ID) | نوع الخدمة |
|--|--|---------------------------------|
| Maintenance Service | 271,470 | خدمات الصيانة |
| Employees transport | 502 | نقل العاملين |
| Transport, delegation and communications | 96,112 | إيفاد واتصالات |
| Advertising, printing and hospitality | 24,449 | دعاية وطبع وضيافة |
| Fixed assets rental | 33,589 | استئجار موجودات ثابتة |
| Miscellaneous service expenses | 90,400 | مصروفات خدمية متنوعة |
| Total service supplies | 516,522 | مجموع المستلزمات الخدمية |

قيمة المستلزمات السلعية لنشاط الاتصالات حسب التشكيل الإداري في وزارة الاتصالات / القطاع العام (خدمات الشبكة الدولية للمعلومات) لسنة 2017

Value of Commodity Supplies By Administrative Formation / Public Sector (SCIS) For 2017

جدول (37)

| Commodity | القيمة (الف دينار) Value (1000 ID) | نوع السلعة |
|---------------------------------|--|---------------------------------|
| Fuel and lubricants expenses | 177,645 | نفقات الوقود والزيوت |
| Water | 3,319 | الماء |
| Electricity | 13,377 | الكهرباء |
| Spare parts | 9,336 | ادوات احتياطية |
| Miscellaneous | 30,729 | المتنوعات |
| Total commodity supplies | 234,406 | مجموع المستلزمات السلعية |

قيمة الإيرادات الأخرى لنشاط الاتصالات حسب التشكيل الإداري في وزارة الاتصالات / القطاع العام (خدمات الشبكة الدولية للمعلومات) لسنة 2017

Value of Other Revenues By Administrative Formation / Public Sector (SCIS) For 2017

جدول (38)

| Revenue | القيمة (الف دينار) Value (1000 ID) | نوع الإيرادات |
|-----------------------------|--|-------------------------------|
| Revenues of previous year | 1,186,686 | إيرادات سنوات سابقة |
| Incidental revenues | 717 | إيرادات عرضية |
| Total other revenues | 1,187,403 | مجموع الإيرادات الأخرى |

Source: Ministry of Communications

المصدر: وزارة الاتصالات

عدد المشتغلين وتعويضاتهم لنشاط الاتصالات حسب التشكيل الإداري في وزارة الاتصالات / القطاع العام (الشركة العامة للاتصالات والبريد) لسنة 2017

Number of Employees and Compensations By Administrative Formation / Public Sector(Iraqi Telecommunications and Post Company) For 2017

Table (39)

جدول (39)

| القيمة (الف دينار) Value (1000 ID) | | | | |
|--|--------------------------|--------------------|--|---------------------|
| تعويضات المشتغلين | نقل العاملين | تجهيزات العاملين | الاجور والمزايا العينية والمساهمات في التامينات الاجتماعية | عدد العاملين |
| Compensation of employees | Employees transportation | Employees supplies | Wages, benefits-in kind and contributions in social insurances | Number of Employees |
| 123,837,222 | 175,939 | 5,275 | 123,656,008 | 11,431 |

مشتريات لغرض البيع لنشاط الاتصالات حسب التشكيل الإداري في وزارة الاتصالات /القطاع العام (الشركة العامة للاتصالات والبريد) لسنة 2017

Purchases for the purpose of selling activity communications by Administrative Formation in the Ministry of communications / public sector (General Company for Post & Telecommunications) for the year 2017

Table (40)

جدول (40)

| indicator | القيمة (الف دينار) Value (1000 ID) | المؤشر |
|--|--|-----------------------------------|
| Purchases for the purpose of selling | 2,120 | مشتريات لغرض البيع |
| Total Purchases for the purpose of selling | 2,120 | المجموع الكلي لمشتريات لغرض البيع |

قيمة الإيرادات الأخرى لنشاط الاتصالات حسب التشكيل الإداري في وزارة الاتصالات / القطاع العام (الشركة العامة للاتصالات والبريد) لسنة 2017

Value of Revenues By Administrative Formation / Public Sector(Iraqi Telecommunications and Post Company) For 2017

Table (41)

جدول (41)

| Revenues | القيمة (الف دينار) Value (1000 ID) | نوع الإيرادات |
|--------------------------------|--|---|
| Commercial activity revenues | 3,245,275 | إيرادات النشاط التجاري |
| Current activity revenues | 230,352,023 | إيرادات النشاط الخدمي |
| Total revenues (product value) | 233,597,298 | المجموع الكلي للإيرادات المتحققة (قيمة الإنتاج) |

Source: Ministry of communications

المصدر: من وزارة الاتصالات

قيمة المستلزمات الخدمية لنشاط الاتصالات حسب التشكيل الإداري في وزارة الاتصالات القطاع العام (الشركة العامة للاتصالات والبريد) لسنة 2017
Value of Service Supplies By Administrative Formation / Public Sector(Iraqi Telecommunications and Post Company) For 2017

جدول (42)

| Commodity | القيمة (الف دينار) Value (1000 ID) | نوع السلعة |
|---------------------------------------|---------------------------------------|--------------------------|
| Maintenance Service | 5,689,123 | خدمات الصيانة |
| Research and consultations services | 13,980 | خدمات ابحاث واستشارات |
| Advertising, printing and hospitality | 451,417 | دعاية و اعلان وضيافة |
| Employees transport | 175,939 | نقل العاملين |
| Delegation and communications | 1,209,607 | ايفاد واتصالات |
| Fixed assets rental | 269,254 | استئجار موجودات ثابتة |
| Subscriptions and affiliations | 1,055 | اشراكات وانتماءات |
| Insurance premiums | 28,916 | اقساط التامين |
| Contracts and Services | 543,124 | المقاولات والخدمات |
| Other service expenditures | 665,653 | مصاريف خدمية اخرى |
| Miscellaneous service expenses | 1,622,058 | مصاريف خدمية متنوعة |
| Total service supplies | 10,670,126 | مجموع المستلزمات الخدمية |

قيمة المستلزمات السلعية لنشاط الاتصالات حسب التشكيل الإداري في وزارة الاتصالات القطاع العام (الشركة العامة للاتصالات والبريد) لسنة 2017
Value of Commodity Supplies By Administrative Formation / Public Sector(Iraqi Telecommunications and Post Company) For 2017

جدول (43)

| Commodity | القيمة (الف دينار) Value (1000 ID) | نوع السلعة |
|------------------------------|--|--------------------------|
| Spare parts | 351,646 | الادوات الاحتياطية |
| Fuel and lubricants expenses | 5,267,135 | نفقات الوقود والزيوت |
| Workers equipment | 5,275 | تجهيزات العاملين |
| Miscellaneous | 464,543 | المتنوعات |
| Water | 3,054,246 | مياه وكهرباء |
| Total commodity supplies | 9,142,845 | مجموع المستلزمات السلعية |

قيمة الإيرادات الأخرى لنشاط الاتصالات حسب التشكيل الإداري في وزارة الاتصالات / القطاع العام (الشركة العامة للاتصالات والبريد) لسنة 2017
Value of Other Revenues By Administrative Formation / Public Sector(Iraqi Telecommunications and Post Company) For 2017

جدول (44)

| Revenue | القيمة (الف دينار) Value (1000 ID) | نوع الإيرادات |
|-------------------------------------|--|-------------------------|
| Revenue of previous year | 9,846,737 | ايرادات سنوات سابقة |
| Incidental revenues | 677 | ايرادات عرضية |
| Interests and land rental | 3,544,499 | الفوائد و ايجار الاراضي |
| Miscellaneous transferring revenues | 229,184 | ايرادات تحويلية متنوعة |
| Total other revenues | 13,621,097 | مجموع الإيرادات الأخرى |

Source: Ministry of communications

المصدر: من وزارة الاتصالات

Key Indicators

- 1. Number of land phones (switch capacity) amounted (2062.4) thousand in 2017 compared to 2016 where amounted (1984.4) thousand with a increase (3.9%). (87.2%) of land phones for houses. (8.4%) for shops and offices whereas (4.4%) for institutions of total active lines. As shown in Table (1, 2).**
- 2. Number of switches amounted (276) in 2017, (264) in 2016 at increase (4.5%) due The increase in the number of switches in governorates due to the to the presence of more than switch in some switch buildings in the governorates of (Al- Anbar,kerbala, Wasit,Al-Muthana ,Al basra)and the addition of 5 optical access networks for Baghdad switches as shown in table (1, 2).**
- 3. Telephone density for the whole of Iraq excluding Kurdistan Region amounted (6.9) per 100 population in 2016, Dial and Najaf had the higher percentage (12) (10.2) respectively as shown in table (3).**
- 4. Number of phone service offices amounted (198) in 2017 of which (57) offices in Baghdad and (141) distributed on the rest of governorates, as shown in table (4).**
- 5. Number of mobile lines for companies in service including Kurdistan Region amounted (35) million whereas phone density per 100 population amounted (92.3) in 2016. Number of Wireless phone lines excluding Kurdistan Region amounted (389.8) thousand for 2016. As shown in table (5-6).**
- 6. Number of internet service for mobile phone amounted (13.6) million while internet service for wireless phone amounted (97.7) thousand for 2016 as shown in table (8).**
- 7. Total postal parcels amounted (17188) of which (14525) delivered and (2663) sent as shown in table (9).**
- 8. Post offices amounted (279) in 2017, number of post boxes amounted (48386) of which (3081) rented, (45305) empty as shown in table (13-14).**
- 9. Number of depositor decreased at (160) thousand for the year 2017 where (173) in 2016 decreasing by (7.5%) as shown in table (16).**

columns-routers- jump wire-drop wire routes 100 pair and by which service delivery is to Participants.

Internal network: racks have routes 100 pair capacity using jump wire cables for the purpose of internal network connecting Lube with external network cables by pvc cables having capacity of 100 or 200 pair .Currently a gradual transformation of the old copper networks affected by 70% to FTTH optical access networks that provide the requirements of sound and image and all communications services.

Cabins: an initial phase splitter (main) its function to receive operator major cables and distributed to the partitions and distributed to participants.

Splitter: secondary distribution lines to participants and placed on columns.

Sector (direct): Feeding subscribers from switch to lines without being connected to cabin.

Concepts and Definitions

Communications: A method of communicate and exchange data among institutions and individuals where through phone call we can penetrate to Information technology community by wired and wireless , satellite,etc, services.

Post: A method to transfer data or tangible materials to be distributed and delivered to certain locations around the world such as letters, documents, boxes or parcels.

Switch: A switch ensures linking subscribers with each other within the same switch (same area) or different switches (different areas).

Electromechanical switch (Crossbar): a set of keys arranged in the form of a matrix, this type of phone switches is between the (Step by step) switch and electronic switch.

Wireless switch: switch that use radio waves and between participants and the Base station, using CDMA technology in the concept (Wll Wireless Local Loop) which can move within the mother station or a number of neighbouring stations only.

Yorat: French electronically connecting units MT2S, which enables participants, to pass his call to from a switch to another (local, national, international).

Manual Exchange: switches where the operator bind participants manually the recognition that purports to make a call light indicates the participant when lifting the handset and then connect the caller with the number manually.

NGN (Next Generation Network): packages dependent network (Packet) able to provide telecommunications services to users and have the ability of broadband uses, that distinguished services are separated from the carrier technology and enables users to unlimited access to networks and service providers based on theirs desires.

(FTTH) optical access networks: FTTH which provides requirements for sound, picture and all communications services.

Active lines (subscribers): number of lines activated in the switch.

Connected lines: Number of lines not activated in the switch.

Capacity: Total lines (active and connected).

Wired communication: Communication through cables.

Wireless communication: includes mobile networks, satellite systems and other.

Extranet: composed of copper cables and accessories where copper cables are in different capacities, regarding accessories includes phone knots - cabins-splitter-

This report shows the outcome of the annual production of the activity of the Ministry of communications and the communications and Media Commission: number of land phones, PBX, telephone density per 100 inhabitants, mobile phone lines for companies in service in addition to other indicators that help researchers and decision-makers in formulating policies for this sector and develop its role in the economic and human development.

Importance of telecommunication and post

- 1. Plays a significant role in the social and economic life.**
- 2. Facilitate connection inside and outside the country.**
- 3. Accelerate exchange of documents and news among institutions.**
- 4. Becomes an important means to spread culture through selling postage stamps.**
- 5. Facilitate Sale and purchase processes and activate national economy.**
- 6. Regulate correspondences and encourage savings and investment.**
- 7. Save security, effort, money and time.**
- 8. Enhance relationships among State institutions, citizens and the outside world.**

Telecommunication and postal services

- 1. Send and deliver money by remittances, savings certificates and saving accounts.**
- 2. Send and distribute letters and regular parcels.**
- 3. Telecommunications services (wired and wireless) in addition to saving services.**
- 4. Sale of postage stamps and collection.**
- 5. Widen phone lines network.**
- 6. Develop wired and wireless telecommunications.**

Methodology

Directorate of Transport and communications collects required data through coordination between Central Statistical Organization, Ministry of Transport and Communication and Media Commission.

The directorate prepares tables to collect essential data to be compared with previous years and analysed as well as calculates statistical indicators to produce the final report which includes charts and maps for key indicators. The annual report covered the activity of Ministry of Communication's companies in addition to the ministry headquarter while reports of previous years included indicators of Iraq Telecommunications and Post Company.

Introduction

Telecommunications activity helps in building a knowledgeable community capable of communicating by using modern communication techniques through establishing advanced and strong infrastructure. Post is considered to be one of the main cores to strengthen relations between groups as well as individuals inside the country and connect them to the world where history and civilization emphasize the importance of post and communications as an important indicator reflects the progress and prosperity of the states. Ministry of Communication adhere to provide post and telecommunication services of good quality and prices to the public as well as activate private sector role, encourage investment to build communication sector, Iraq witnessed unprecedented progress in the field of mobile phone where it became the first means for communications besides land phones.

In addition to the ministry headquarter; Ministry of Communications includes three companies according to the administrative formations as follows:

- I. Telecommunication and Post Company: The most important company of the ministry, this importance reflected in providing services in the field of national and international communications by possessing infrastructure (wired, wireless optical, data transfer, satellite communications and submarine cables), postal services, savings in addition to the high institute of post and communications.**
- II. Post and savings general company: savings and postal Directorate within formation of Telecommunication Company after a decision of the Council of Ministers numbered (358) mail is separated from communication is 2016 secession and mail company was established and the services provided by the company (outbound packages And from the countries of the world, different kinds of items, stamps, cards, postal savings, sell postcards, postal marketing mailing boxes).**
- III. State company for Internet services: A leading company specialized in providing various Internet and telecommunications services of all kinds and applications as well as its expertise in building and maintaining wireless networks and hosting websites on the World Wide Web of key information and Governmental institutions.**
- IV. Al- Salam Company: the company starts as a centre for technical research then its name was changed into Al- Salam Company in 1991 for telecommunications and other specializations in in the field of mechanics, physics, chemistry, information technology and construction.**

Each company has its balance sheet and final accounts that show company's activity, each company provides its statistical data that includes economic indicators.

| Adress | Page Number |
|--|------------------------|
| Table (29):Value of expenses for the communications activity by forming administrative in the Ministry of communications / public sector (Al-Salam Co.) for the year 2017..... | 34 |
| Table (30):Value of Service Supplies By Administrative Formation/ Public Sector (Alsalam Company) For 2017..... | 35 |
| Table (31):Value of Commodity Supplies By Administrative Formation/ Public Sector (Alsalam Company) For 2017..... | 35 |
| Table (32):Value of Other Revenues By Administrative Formation/ Public Sector (Al Salam Company) For 2017..... | 35 |
| Table (33):Number of Employees and Compensations By Administrative Formation/ Public Sector (SCIS) For 2017..... | 36 |
| Table (34):Value of Revenues By Administrative Formation/ Public Sector (SCIS) For 2017..... | 36 |
| Table (35):Purchases for the purpose of selling activity communications by Administrative Formation in the Ministry of communications / public sector (General Company for Post & Telecommunications) for the year 2017..... | 36 |
| Table (36):Value of Service Supplies By Administrative Formation / Public Sector (SCIS) For 2017..... | 37 |
| Table (37):Value of Commodity Supplies By Administrative Formation / Public Sector (SCIS) For 2017..... | 37 |
| Table (38):Value of Other Revenues By Administrative Formation / Public Sector (SCIS) For 2017..... | 37 |
| Table (39):Number of Employees and Compensations By Administrative Formation / Public Sector(Iraqi Telecommunications and Post Company) For 2017..... | 38 |
| Table (40):Purchases for the purpose of selling activity communications by Administrative Formation in the Ministry of communications / public sector (General Company for Post & Telecommunications) for the year 2017..... | 38 |
| Table (41):Value of Revenues By Administrative Formation / Public Sector(Iraqi Telecommunications and Post Company) For 2017..... | 38 |
| Table (42):Value of Service Supplies By Administrative Formation / Public Sector(Iraqi Telecommunications and Post Company) For 2017..... | 39 |
| Table (43):Value of Commodity Supplies By Administrative Formation / Public Sector(Iraqi Telecommunications and Post Company) For 2017..... | 39 |
| Table (44):Value of Other Revenues By Administrative Formation / Public Sector(Iraqi Telecommunications and Post Company) For 2017..... | 39 |
| Charts | |
| Figure (1):No.of switches for the years (2012-2017)..... | 6 |
| Figure (2):The number of fixed phone lines (switches capacity per thousand) for the years 2012-2017..... | 6 |
| Figure (3):Number of Switches By Governorate For years 2017..... | 7 |
| Figure (4):Number of Subscribers For Mobile Phone Lines in Iraq For (2012-2017)..... | 12 |
| Figure (5):Number of Subscribers For Wireliess Phone In Iraq For (2012-2017)..... | 13 |
| Figure (6):Percentage of Received International Postal Parcels By Country Group For 2017..... | 20 |
| Figure (7):Percentage of Received International Sent Postal Parcels By Country Group For 2017..... | 21 |
| Figure (8):Post Boxes By Governorate For 2017..... | 24 |
| Figure (9): Post Offices By Governorate For 2017..... | 25 |
| Maps | |
| Map(1): Number Of Swich board By Governorate For 2017..... | 8 |
| Map(2): Main Phone Lines Of Unused And Used Phone Lines By Governorate For 2017..... | 9 |
| Map(3): Number of Subscribers For Mobile Phone Lines (Zain, Asiacell, Korek) By Governorate For 2017..... | 15 |
| Map(4): Number of Subscribers For Wireless Phone Lines (Kelelat,Fannos,Iraq Communication& Post commission, Umniya) By Governorate For 2017..... | 16 |
| Map (5): Number of Subscribers For Mobile Internet Service Lines (Zain, Asiacell, Korek) By Governorate For 2017..... | 18 |
| Map(6): Number of Subscribers For Wierless Internet Service Lines (Kelelat,Fannos,Iraq Communication& Post commission, Umniya) By Narrow, Broad Band And Governorate For 2017..... | 19 |

Index

| Address | Page number |
|--|----------------|
| Introduction..... | 1 |
| Importance of telecommunication and post..... | 2 |
| Telecommunication and postal service..... | 2 |
| Methodology | 2 |
| Concepts and Definitions..... | 3-4 |
| Key Indicators..... | 5 |
| Tables | |
| Table (1):Key Indicators For Telecommunications and Post For years (2012 - 2017)..... | 5 |
| Table (2):Number of Switches , Active Numbers and Capacity By GovernorateType and Use For years 2017..... | 7 |
| Table (3):Number of Switches and Capacity by Type, Active Numbers and Telephone density By Governorate For 2017 | 10 |
| Table (4):Telephone Service Offices By Governorate For 2017..... | 11 |
| Table (5):Number of subscribers For mobile phone lines in Iraq For 2012-2017 | 12 |
| Table (6):Number of subscribers For wireless phone lines In Iraq For (2012-2017) | 13 |
| Table (7): Number of Subscribers For Mobile and wireless Phone Lines By Governorat For 2017..... | 14 |
| Table (8):Number of Subscribers For mobile and wireless Internet Service Lines By Governorate For 2017..... | 17 |
| Table (9):Total International Received Post By Country Groups For 2017..... | 20 |
| Table (10):Total International Sent Post By International Groups For 2017..... | 21 |
| Table (11): Local Post Received By Governorate For 2017..... | 22 |
| Table (12):Local Post Received By Governorate For 2017..... | 23 |
| Table (13):Post Boxes By Governorate For 2017..... | 24 |
| Table (14): Number of distribution centers, distributors and number of bicycles by governorate for 2017..... | 25 |
| Table (15):Number of Post Offices By Governorate and Service For 2017..... | 26 |
| Table (16):Activity of Savings Services For (2012-2017)..... | 27 |
| Table (17):Number of Population, Land phone Lines, Number of Subscribers and Telephone Density By Governorate For 2017..... | 28 |
| Table (18):Number of Telecommunication Towers (Internet) By Governorate For 2017..... | 29 |
| Table (19):Total Capacity of Intranet and Extranet By Governorate For 2017..... | 30 |
| Table (20):Total Cabins and Switches By Governorate For 2017..... | 31 |
| Table (21):Number of Employees and Compensation For Telecommunications Activity By Administrative Formation / Public Sector (Ministry Headquarter) For 2017..... | 32 |
| Table (22): Revenues For Telecommunications Activity By Administrative Formation / Public Sector (Ministry Headquarter) For 2017..... | 32 |
| Table (23):Other Revenues for the communications activity by administrative formation in the Ministry of communications / public sector (ministry's headquarters) for the year 2017..... | 32 |
| Table (24):Other expenses for the communications activity by administrative formation in the Ministry of communications / public sector (ministry's headquarters) for the year 2017..... | 33 |
| Table (25):Value of Service Supplies For Communication Activity By Administrative Formation / Public Sector (Ministry Headquarter) For 2017..... | 33 |
| Table (26):Value of Commodity Supplies For Telecommunication Activity By Administrative Formation / Public Sector (Ministry Headquarter) For 2017..... | 33 |
| Table (27):Number of Employees and Compensation For Telecommunications Activity By Administrative Formation / Public Sector (Al Salam Company) For 2017..... | 34 |
| Table (28):Transferring and Other Revenues For Telecommunications Activity By Administrative Formation / Public Sector (Al Salam Company) For 2017..... | 34 |
| Table (29):Value of expenses for the communications activity by forming administrative in the Ministry of communications / public sector (Al-Salam Co.) for the year 2017..... | 34 |

Post and Communication Activity For 2017

Post and Communication Activity For 2017

